

TÜRK P VE I SİGORTA A.Ş.

31 ARALIK 2021 TARİHİ İTİBARIYLA
HAZIRLANAN FİNANSAL TABLOLAR
VE BAĞIMSIZ DENETÇİ RAPORU

BAĞIMSIZ DENETÇİ RAPORU

Türk P ve I Sigorta A.Ş. Genel Kurulu'na

A) Finansal Tabloların Bağımsız Denetimi

1) Görüş

Türk P ve I Sigorta A.Ş.'nin ("Şirket") 31 Aralık 2021 tarihli bilançosu ile aynı tarihte sona eren hesap dönemine ait; gelir tablosu, özsermaye değişim tablosu ve nakit akış tablosu ile önemli muhasebe politikalarının özeti de dahil olmak üzere finansal tablo dipnotlarından oluşan finansal tablolarını denetlemiş bulunuyoruz.

Görüşümüze göre ilişikteki finansal tablolar, Şirket'in 31 Aralık 2021 tarihi itibarıyla finansal durumunu ve aynı tarihte sona eren hesap dönemine ait finansal performansını ve nakit akışlarını, sigortacılık mevzuatı gereği yürürlükte bulunan muhasebe ve finansal raporlamaya ilişkin düzenlemeler ve bunlar ile düzenlenmeyen konularda Türkiye Finansal Raporlama Standartları (TFRS) hükümlerini içeren; "Sigortacılık Muhasebe ve Finansal Raporlama Mevzuatı"na uygun olarak tüm önemli yönleriyle gerçeğe uygun bir biçimde sunmaktadır.

2) Görüşün Dayanağı

Yaptığımız bağımsız denetim, sigortacılık mevzuatı gereği yürürlükte bulunan bağımsız denetim ilkelerine ilişkin düzenlemelere ve Kamu Gözetimi, Muhasebe ve Denetim Standartları Kurumu (KGK) tarafından yayımlanan Türkiye Denetim Standartları'nın bir parçası olan Bağımsız Denetim Standartları'na (BDS'lere) uygun olarak yürütülmüştür. Bu Standartlar kapsamındaki sorumluluklarımız, raporumuzun *Bağımsız Denetçinin Finansal Tabloların Bağımsız Denetimine İlişkin Sorumlulukları* bölümünde ayrıntılı bir şekilde açıklanmıştır. KGK tarafından yayımlanan *Bağımsız Denetçiler için Etik Kurallar* (Etik Kurallar) ile finansal tabloların bağımsız denetimiyle ilgili mevzuatta yer alan etik hükümlere uygun olarak Şirket'ten bağımsız olduğumuzu beyan ederiz. Etik Kurallar ve mevzuat kapsamındaki etiğe ilişkin diğer sorumluluklar da tarafımızca yerine getirilmiştir. Bağımsız denetim sırasında elde ettiğimiz bağımsız denetim kanıtlarının, görüşümüzün oluşturulması için yeterli ve uygun bir dayanak oluşturduğuna inanıyoruz.

3) Kilit Denetim Konuları

Kilit denetim konuları, mesleki muhakememize göre cari döneme ait finansal tabloların bağımsız denetiminde en çok önem arz eden konulardır. Kilit denetim konuları, bir bütün olarak finansal tabloların bağımsız denetimi çerçevesinde ve finansal tablolara ilişkin görüşümüzün oluşturulmasında ele alınmış olup, bu konular hakkında ayrı bir görüş bildirmiyoruz.

Kilit Denetim Konusu	Denetimde bu konu nasıl ele alındı
<p>31 Aralık 2021 itibarıyla sigorta teknik karşılıklarının toplam tutarı 210,353,050 TL'dir.</p> <p>Sigorta şirketleri, tahakkuk etmiş ve hesaben tespit edilmiş ancak daha önceki hesap dönemlerinde veya cari hesap döneminde fiilen ödenmemiş hasar ve tazminat bedelleri veya bu bedel hesaplanamamış ise tahmini bedelleri ile gerçekleşmiş ancak rapor edilmemiş hasar ve tazminat bedelleri için muallak hasar ve tazminat karşılığı ayırmak zorundadırlar. Nihai zararların tahmini için zarar karşılıklarının modellenmesi, yasal, ekonomik ve çeşitli faktörlere/belirsizliklere duyarlı olduğu gibi, geçmiş hasar deneyimini, hasar gelişimini, piyasa koşullarını da hesaba katar. Şirket, 31 Aralık 2021 itibarıyla finansal tablolarında muallak hasar tazminat karşılığı için 100,928,342 TL, gerçekleşmiş ancak rapor edilmemiş hasarlar için ise 9,509,414 TL, net karşılık ayırmıştır.</p> <p>Teknik karşılıklar içinde yer alan gerçekleşmiş ancak rapor edilmemiş hasar ve tazminat bedellerinin de dahil edildiği muallak hasar karşılığı, doğası gereği önemli aktüeryal yargı ve tahminleri içermesi sebebi ile kilit denetim konusu olarak seçilmiştir.</p> <p>Teknik karşılıkların muhasebeleştirilmesi ile ilgili muhasebe politikaları ve kullanılan önemli muhasebe değerlendirme, tahmin ve varsayımların detayı için dipnot 2.24 ve dipnot 17'ye bakınız.</p>	<p>Bahse konu olan teknik karşılıkların denetiminde önemli kontrollerin tasarımı ve uygulanması değerlendirilmiştir.</p> <p>Örneklem yöntemi ile detay testlerin yapılması ve analitik testlerinin uygulanması prosedürleri gerçekleştirilmiştir. Kullanılan varsayımlar, değerlendirme yöntemlerinin tutarlılığının değerlendirilmesi, yeniden hesaplanması ve mevzuata uygunluğu denetim ekibimizin bir parçası olan dış uzman olarak kullandığımız sertifikalı aktüerler tarafından aktüeryal teknikler kullanılarak değerlendirilmiş ve kontrol edilmiştir.</p> <p>Bunlara ilave olarak, söz konusu teknik karşılıklarla ilgili finansal tablo 17 ve 2.24 numaralı dipnotlarında yer alan açıklamaların Sigortacılık Muhasebe ve Finansal Raporlama Mevzuatı'na uygunluğu ve tutarlılığı da kontrol edilmiştir.</p>

4) Diğer Hususlar

Şirket'in 31 Aralık 2020 tarihinde sona eren hesap dönemine ait finansal tablolarının bağımsız denetimi başka bir bağımsız denetçi tarafından gerçekleştirilmiş olup 26 Şubat 2021 tarihli bağımsız denetçi raporunda olumlu görüş verilmiştir.

5) Yönetimin ve Üst Yönetimden Sorumlu Olanların Finansal Tablolara İlişkin Sorumlulukları

Şirket yönetimi; finansal tabloların Sigortacılık Muhasebe ve Finansal Raporlama Mevzuatı'na uygun olarak hazırlanmasından, gerçeğe uygun bir biçimde sunumundan ve hata veya hile kaynaklı önemli yanlışlık içermeyecek şekilde hazırlanması için gerekli gördüğü iç kontrolden sorumludur.

Finansal tabloları hazırlarken yönetim; Şirket'in sürekliliğini devam ettirme kabiliyetinin değerlendirilmesinden, gerektiğinde süreklilikle ilgili hususları açıklamaktan ve Şirket'i tasfiye etme ya da ticari faaliyeti sona erdirmeye niyeti ya da mecburiyeti bulunmadığı sürece işletmenin sürekliliği esasını kullanmaktan sorumludur.

Üst yönetimden sorumlu olanlar, Şirket'in finansal raporlama sürecinin gözetiminden sorumludur.

6) Bağımsız Denetçinin Finansal Tabloların Bağımsız Denetimine İlişkin Sorumlulukları

Bir bağımsız denetimde, biz bağımsız denetçilerin sorumlulukları şunlardır:

Amacımız, bir bütün olarak finansal tabloların hata veya hile kaynaklı önemli yanlışlık içerip içermediğine ilişkin makul güvence elde etmek ve görüşümüzü içeren bir bağımsız denetçi raporu düzenlemektir. Sigortacılık mevzuatı gereği yürürlükte bulunan bağımsız denetim ilkelerine ilişkin düzenlemelere ve BDS'lere uygun olarak yürütülen bir bağımsız denetim sonucunda verilen makul güvence; yüksek bir güvence seviyesidir ancak, var olan önemli bir yanlışlığın her zaman tespit edileceğini garanti etmez. Yanlışlıklar hata veya hile kaynaklı olabilir. Yanlışlıkların, tek başına veya toplu olarak, finansal tablo kullanıcılarının bu tablolara istinaden alacakları ekonomik kararları etkilemesi makul ölçüde bekleniyorsa bu yanlışlıklar önemli olarak kabul edilir.

Sigortacılık mevzuatı gereği yürürlükte bulunan bağımsız denetim ilkelerine ilişkin düzenlemelere ve BDS'lere uygun olarak yürütülen bir bağımsız denetimin gereği olarak, bağımsız denetim boyunca mesleki muhakememizi kullanmakta ve mesleki şüpheciğimizi sürdürmekteyiz. Tarafımızca ayrıca:

- Finansal tablolardaki hata veya hile kaynaklı "önemli yanlışlık" riskleri belirlenmekte ve değerlendirilmekte; bu risklere karşılık veren denetim prosedürleri tasarlanmakta ve uygulanmakta ve görüşümüze dayanak teşkil edecek yeterli ve uygun denetim kanıtı elde edilmektedir. (Hile; muvazaa, sahtekarlık, kasıtlı ihmal, gerçeğe aykırı beyan veya iç kontrol ihlali fiillerini içerebildiğinden, hile kaynaklı önemli bir yanlışlığı tespit edememe riski, hata kaynaklı önemli bir yanlışlığı tespit edememe riskinden yüksektir.)
- Şirket'in iç kontrolünün etkinliğine ilişkin bir görüş bildirmek amacıyla değil ama duruma uygun denetim prosedürlerini tasarlamak amacıyla denetimle ilgili iç kontrol değerlendirilmektedir.
- Yönetim tarafından kullanılan muhasebe politikalarının uygunluğu ile yapılan muhasebe tahminlerinin ve ilgili açıklamaların makul olup olmadığı değerlendirilmektedir.
- Elde edilen denetim kanıtlarına dayanarak, Şirket'in sürekliliğini devam ettirme kabiliyetine ilişkin ciddi şüphe oluşturabilecek olay veya şartlarla ilgili önemli bir belirsizliğin mevcut olup olmadığı hakkında ve yönetimin işletmenin sürekliliği esasını kullanmasının uygunluğu hakkında sonuca varılmaktadır. Önemli bir belirsizliğin mevcut olduğu sonucuna varmamız halinde, raporumuzda, finansal tablolardaki ilgili açıklamalara dikkat çekmemiz ya da bu açıklamaların yetersiz olması durumunda olumlu görüş dışında bir görüş vermemiz gerekmektedir. Vardığımız sonuçlar, bağımsız denetçi raporu tarihine kadar elde edilen denetim kanıtlarına dayanmaktadır. Bununla birlikte, gelecekteki olay veya şartlar Şirket'in sürekliliğini sona erdirebilir.

6) Bağımsız Denetçinin Finansal Tabloların Bağımsız Denetimine İlişkin Sorumlulukları (Devamı)

- Finansal tabloların, açıklamalar dahil olmak üzere, genel sunumu, yapısı ve içeriği ile bu tabloların, temelini oluşturan işlem ve olayları gerçeğe uygun sunumu sağlayacak şekilde yansıtıp yansıtmadığı değerlendirilmektedir.

Diğer hususların yanı sıra, denetim sırasında tespit ettiğimiz önemli iç kontrol eksiklikleri dahil olmak üzere, bağımsız denetimin planlanan kapsamı ve zamanlaması ile önemli denetim bulgularını üst yönetimden sorumlu olanlara bildirmekteyiz.

Bağımsızlığa ilişkin etik hükümlere uygunluk sağladığımızı üst yönetimden sorumlu olanlara bildirmiş bulunmaktayız. Ayrıca bağımsızlık üzerinde etkisi olduğu düşünülebilecek tüm ilişkiler ve diğer hususları ve -varsa- ilgili önlemleri üst yönetimden sorumlu olanlara iletmış bulunmaktayız.

Üst yönetimden sorumlu olanlara bildirilen konular arasından, cari döneme ait finansal tabloların bağımsız denetiminde en çok önem arz eden konuları yani kilit denetim konularını belirlemekteyiz. Mevzuatın konunun kamuya açıklanmasına izin vermediği durumlarda veya konuyu kamuya açıklamanın doğuracağı olumsuz sonuçların, kamuya açıklamanın doğuracağı kamu yararını açacağına makul şekilde beklendiği oldukça istisnai durumlarda, ilgili hususun bağımsız denetçi raporumuzda bildirilmemesine karar verebiliriz.


B) Mevzuattan Kaynaklanan Diğer Yükümlülüklerle İlişkin Rapor

6102 sayılı Türk Ticaret Kanunu'nun ("TTK") 402'nci maddesinin dördüncü fıkrası uyarınca; Şirket'in 1 Ocak – 31 Aralık 2021 hesap döneminde defter tutma düzeninin, finansal tablolarının, TTK ile Şirket esas sözleşmesinin finansal raporlamaya ilişkin hükümlerine uygun olmadığına dair önemli bir hususa rastlanmamıştır.

TTK'nın 402'nci maddesinin dördüncü fıkrası uyarınca; Yönetim Kurulu tarafımıza denetim kapsamında istenen açıklamaları yapmış ve talep edilen belgeleri vermiştir.

Bu bağımsız denetimi yürütüp sonuçlandıran sorumlu denetçi Ferda Akkılınç Ilıca'dır.

DRT BAĞIMSIZ DENETİM VE SERBEST MUHASEBECİ MALİ MÜŞAVİRLİK A.Ş.
Member of **DELOITTE TOUCHE TOHMATSU LIMITED**



Ferda Akkılınç Ilıca, SMMM
Sorumlu Denetçi

İstanbul, 15 Şubat 2022

**31 ARALIK 2021 TARİHİ İTİBARIYLA DÜZENLENEN FİNANSAL
TABLOLARA İLİŞKİN ŞİRKET BEYANI**

İlişikte sunulan 31 Aralık 2021 tarihi itibarıyla düzenlediğimiz finansal tablolar ile bunlara ilişkin açıklama ve dipnotların sigortacılık mevzuatı gereği yürürlükte bulunan muhasebe ilke ve standartlarına göre hazırlandığını ve ilgili mevzuat ile şirketimiz kayıtlarına uygun olduğunu beyan ederiz.

15 Şubat 2022




R. Ufuk TEKER

Yönetim Kurulu Üyesi
ve Genel Müdür




Enis GÜNGÖR

Genel Müdür
Yardımcısı



K. Ege YAVAŞ

Mali İşler
Müdürü



A. Korhan AKÇÖL

Aktüer

İÇİNDEKİLER	SAYFA
AYRINTILI BİLANÇOLAR	1-5
AYRINTILI GELİR TABLOLARI	6-7
NAKİT AKIŞ TABLOLARI.....	8
ÖZSERMAYE DEĞİŞİM TABLOLARI	9
KAR DAĞITIM TABLOLARI.....	10
FİNANSAL TABLOLARA İLİŞKİN AÇIKLAYICI DİPNOTLAR.....	11-55

TÜRK P VE İ SİGORTA A.Ş.

31 ARALIK 2021 VE 2020 TARİHLERİ İTİBARIYLA AYRINTILI BİLANÇOLAR

(Para birimi aksi belirtilmedikçe Türk Lirası (“TL”) olarak gösterilmiştir.)

VARLIKLAR	Dipnot	Cari Dönem Bağımsız Denetimden Geçmiş 31 Aralık 2021	Geçmiş Dönem Bağımsız Denetimden Geçmiş 31 Aralık 2020
I- Cari Varlıklar			
A- Nakit ve Nakit Benzeri Varlıklar	14	142,959,945	77,757,752
1- Kasa	2.12 ve 14	44,340	16,576
2- Alınan Çekler	2.12 ve 14	919,812	-
3- Bankalar	2.12 ve 14	141,617,457	77,661,180
4- Verilen Çekler ve Ödeme Emirleri (-)		-	-
5- Banka Garantili ve Üç Aydan Kısa Vadeli Kredi Kartı Alacakları	2.12 ve 14	378,336	79,996
6- Diğer Nakit ve Nakit Benzeri Varlıklar		-	-
B- Finansal Varlıklar ile Riski Sigortalılara ait Finansal Yatırımlar		30,693,953	9,588,066
1- Satılmaya Hazır Finansal Varlıklar		-	-
2- Vadeye Kadar Elde Tutulacak Finansal Varlıklar	4 ve 11.4	30,693,953	9,588,066
3- Alım Satım Amaçlı Finansal Varlıklar		-	-
4- Krediler		-	-
5- Krediler Karşılığı (-)		-	-
6- Riski Hayat Poliçesi Sahiplerine ait Finansal Yatırımlar		-	-
7- Şirket Hissesi		-	-
8- Finansal Varlıklar Değer Düşüklüğü Karşılığı (-)		-	-
C- Esas Faaliyetlerden Alacaklar	12.1	150,125,366	64,808,660
1- Sigortacılık Faaliyetlerinden Alacaklar	12.1	150,125,366	64,808,660
2- Sigortacılık Faaliyetlerinden Alacaklar Karşılığı (-)		-	-
3- Reasürans Faaliyetlerinden Alacaklar		-	-
4- Reasürans Faaliyetlerinden Alacaklar Karşılığı (-)		-	-
5- Sigorta ve Reasürans Şirketleri Nezdindeki Depolar		-	-
6- Sigortalılara Krediler (Ikrazlar)		-	-
7- Sigortalılara Krediler (Ikrazlar) Karşılığı (-)		-	-
8- Emeklilik Faaliyetlerinden Alacaklar		-	-
9- Esas Faaliyetlerden Kaynaklanan Şüpheli Alacaklar	12	-	2,762,560
10- Esas Faaliyetlerden Kaynaklanan Şüpheli Alacaklar Karşılığı (-)	12	-	(2,762,560)
D- İlişkili Taraflardan Alacaklar			
1- Ortaklardan Alacaklar		-	-
2- İştiraklerden Alacaklar		-	-
3- Bağlı Ortaklıklardan Alacaklar		-	-
4- Müşterek Yönetime Tabi Teşebbüslerden Alacaklar		-	-
5- Personelden Alacaklar		-	-
6- Diğer İlişkili Taraflardan Alacaklar		-	-
7- İlişkili Taraflardan Alacaklar Reeskontu (-)		-	-
8- İlişkili Taraflardan Şüpheli Alacaklar		-	-
9- İlişkili Taraflardan Şüpheli Alacaklar Karşılığı (-)		-	-
E- Diğer Alacaklar		206,704	21,306
1- Finansal Kiralama Alacakları		-	-
2- Kazanılmamış Finansal Kiralama Faiz Gelirleri (-)		-	-
3- Verilen Depozito ve Teminatlar		206,704	21,306
4- Diğer Çeşitli Alacaklar		-	-
5- Diğer Çeşitli Alacaklar Reeskontu (-)		-	-
6- Şüpheli Diğer Alacaklar		-	-
7- Şüpheli Diğer Alacaklar Karşılığı (-)		-	-
F- Gelecek Aylara Ait Giderler ve Gelir Tahakkukları		30,499,855	12,323,980
1- Ertelenmiş Üretim Giderleri	17	28,909,394	11,995,950
2- Tahakkuk Etmiş Faiz ve Kira Gelirleri		-	-
3- Gelir Tahakkukları		58,193	153,663
4- Gelecek Aylara Ait Diğer Giderler	47.1	1,532,268	174,367
G- Diğer Cari Varlıklar		22,312	1,165
1- Gelecek Aylar İhtiyacı Stoklar		-	-
2- Peşin Ödenen Vergiler ve Fonlar		-	-
3- Ertelenmiş Vergi Varlıkları		-	-
4- İş Avansları		-	1,165
5- Personele Verilen Avanslar		22,312	-
6- Sayım ve Tesellüm Noksanları		-	-
7- Diğer Çeşitli Cari Varlıklar		-	-
8- Diğer Cari Varlıklar Karşılığı (-)		-	-
I- Cari Varlıklar Toplamı		354,508,135	164,500,929

Takip eden dipnotlar finansal tabloların tamamlayıcı parçasını oluştururlar.

TÜRK P VE I SİGORTA A.Ş.

31 ARALIK 2021 VE 2020 TARİHLERİ İTİBARIYLA AYRINTILI BİLANÇOLAR

(Para birimi aksi belirtilmedikçe Türk Lirası ("TL") olarak gösterilmiştir.)

VARLIKLAR

	Dipnot	Cari Dönem Bağımsız Denetimden Geçmiş 31 Aralık 2021	Geçmiş Dönem Bağımsız Denetimden Geçmiş 31 Aralık 2020
II- Cari Olmayan Varlıklar			
A- Esas Faaliyetlerden Alacaklar			
1- Sigortacılık Faaliyetlerinden Alacaklar		-	-
2- Sigortacılık Faaliyetlerinden Alacaklar Karşılığı (-)		-	-
3- Reasürans Faaliyetlerinden Alacaklar		-	-
4- Reasürans Faaliyetlerinden Alacaklar Karşılığı		-	-
5- Sigorta ve Reasürans Şirketleri Nezdindeki Depolar		-	-
6- Sigortalılara Krediler (İkrazlar)		-	-
7- Sigortalılara Krediler (İkrazlar) Karşılığı (-)		-	-
8- Emeklilik Faaliyetlerinden Alacaklar		-	-
9- Esas Faaliyetlerden Kaynaklanan Şüpheli Alacaklar		-	-
10- Esas Faaliyetlerden Kaynaklanan Şüpheli Alacaklar Karşılığı (-)		-	-
B- İlişkili Taraflardan Alacaklar			
1- Ortaklardan Alacaklar		-	-
2- İştiraklerden Alacaklar		-	-
3- Bağlı Ortaklıklardan Alacaklar		-	-
4- Müşterek Yönetime Tabi Teşebbüslerden Alacaklar		-	-
5- Personelden Alacaklar		-	-
6- Diğer İlişkili Taraflardan Alacaklar		-	-
7- İlişkili Taraflardan Alacaklar Reeskontu (-)		-	-
8- İlişkili Taraflardan Şüpheli Alacaklar		-	-
9- İlişkili Taraflardan Şüpheli Alacaklar Karşılığı (-)		-	-
C- Diğer Alacaklar		23,215	21,772
1- Finansal Kiralama Alacakları		-	-
2- Kazanılmamış Finansal Kiralama Faiz Gelirleri (-)		-	-
3- Verilen Depozito ve Teminatlar		23,215	21,772
4- Diğer Çeşitli Alacaklar		-	-
5- Diğer Çeşitli Alacaklar Reeskontu (-)		-	-
6- Şüpheli Diğer Alacaklar		-	-
7- Şüpheli Diğer Alacaklar Karşılığı (-)		-	-
D- Finansal Varlıklar			
1- Bağlı Menkul Kıymetler		-	-
2- İştirakler		-	-
3- İştirakler Sermaye Taahhütleri (-)		-	-
4- Bağlı Ortaklıklar		-	-
5- Bağlı Ortaklıklar Sermaye Taahhütleri (-)		-	-
6- Müşterek Yönetime Tabi Teşebbüsler		-	-
7- Müşterek Yönetime Tabi Teşebbüsler Sermaye Taahhütleri (-)		-	-
8- Finansal Varlıklar ve Riski Sigortalılara ait Finansal Yatırımlar		-	-
9- Diğer Finansal Varlıklar		-	-
10- Finansal Varlıklar Değer Düşüklüğü Karşılığı (-)		-	-
E- Maddi Varlıklar	6	7,534,686	1,846,851
1- Yatırım Amaçlı Gayrimenkuller		-	-
2- Yatırım Amaçlı Gayrimenkuller Değer Düşüklüğü Karşılığı (-)		-	-
3- Kullanım Amaçlı Gayrimenkuller		-	-
4- Makine ve Teçhizatlar		-	-
5- Demirbaş ve Tesisatlar	6	1,498,064	781,643
6- Motorlu Taşıtlar		-	-
7- Diğer Maddi Varlıklar (Özel Maliyet Bedelleri Dahil)	6	1,790,158	677,573
8- Kiralama Yoluyla Edinilmiş Maddi Varlıklar	6	5,921,614	2,234,103
9- Birikmiş Amortismanlar (-)	6	(1,675,150)	(1,846,468)
10- Maddi Varlıklara İlişkin Avanslar (Yapılmakta Olan Yatırımlar Dahil)		-	-
F- Maddi Olmayan Varlıklar	8	906,261	3,289
1- Haklar	8	101,733	8,542
2- Şerefiye		-	-
3- Faaliyet Öncesi Döneme Ait Giderler		-	-
4- Araştırma ve Geliştirme Giderleri		-	-
5- Diğer Maddi Olmayan Varlıklar		-	-
6- Birikmiş İtfalar (Amortismanlar) (-)	8	(21,047)	(5,253)
7- Maddi Olmayan Varlıklara İlişkin Avanslar	8	825,575	-
G- Gelecek Yıllara Ait Giderler ve Gelir Tahakkukları			
1- Ertelenmiş Üretim Giderleri		-	-
2- Gelir Tahakkukları		-	-
3- Gelecek Yıllara Ait Diğer Giderler		-	-
H- Diğer Cari Olmayan Varlıklar	21 ve 35		1,805,630
1- Efektif Yabancı Para Hesapları		-	-
2- Döviz Hesapları		-	-
3- Gelecek Yıllar İhtiyacı Stoklar		-	-
4- Peşin Ödenen Vergiler ve Fonlar		-	-
5- Ertelenmiş Vergi Varlıkları	21 ve 35	-	1,805,630
6- Diğer Çeşitli Cari Olmayan Varlıklar		-	-
7- Diğer Cari Olmayan Varlıklar Amortismanı (-)		-	-
8- Diğer Cari Olmayan Varlıklar Karşılığı		-	-
II- Cari Olmayan Varlıklar Toplamı		8,464,162	3,677,542
Varlıklar Toplamı (I+II)		362,972,297	168,178,471

Takip eden dipnotlar finansal tabloların tamamlayıcı parçasını oluştururlar.

TÜRK P VE İ SİGORTA A.Ş.

31 ARALIK 2021 VE 2020 TARİHLERİ İTİBARIYLA AYRINTILI BİLANÇOLAR

(Para birimi aksi belirtilmedikçe Türk Lirası (“TL”) olarak gösterilmiştir.)

YÜKÜMLÜLÜKLER

	Dipnot	Cari Dönem Bağımsız Denetimden Geçmiş 31 Aralık 2021	Geçmiş Dönem Bağımsız Denetimden Geçmiş 31 Aralık 2020
III- Kısa Vadeli Yükümlülükler			
A- Finansal Borçlar		1,205,625	458,960
1- Kredi Kuruluşlarına Borçlar		-	-
2- Finansal Kiralama İşlemlerinden Borçlar	20	1,205,625	458,960
3- Ertelenmiş Finansal Kiralama Borçlanma Maliyetleri (-)		-	-
4- Uzun Vadeli Kredilerin Ana Para Taksitleri Ve Faizleri		-	-
5- Çıkarılmış Tahviller(Bonolar) Anapara, Taksit ve Faizleri		-	-
6- Çıkarılmış Diğer Finansal Varlıklar		-	-
7- Çıkarılmış Diğer Finansal Varlıklar İhraç Farkı (-)		-	-
8- Diğer Finansal Borçlar (Yükümlülükler)		-	-
B- Esas Faaliyetlerden Borçlar	19	6,123,923	8,081,920
1- Sigortacılık Faaliyetlerinden Borçlar	4 ve 19	5,912,827	8,080,724
2- Reasürans Faaliyetlerinden Borçlar		-	-
3- Sigorta ve Reasürans Şirketlerinden Alınan Depolar		-	-
4- Emeklilik Faaliyetlerinden Borçlar		-	-
5- Diğer Esas Faaliyetlerden Borçlar	19	211,096	1,196
6- Diğer Esas Faaliyetlerden Borçlar Borç Senetleri Reeskontu (-)		-	-
C- İlişkili Taraflara Borçlar	19	7,382	783
1- Ortaklara Borçlar	4, 19 ve 45	7,382	370
2- İştiraklere Borçlar		-	-
3- Bağlı Ortaklıklara Borçlar		-	-
4- Müşterek Yönetime Tabi Teşebbüslere Borçlar		-	-
5- Personele Borçlar	4 ve 19	-	413
6- Diğer İlişkili Taraflara Borçlar		-	-
D- Diğer Borçlar	4, 19 ve 47.1	184,222	95,439
1- Alınan Depozito ve Teminatlar		-	-
2- Tedavi Giderlerine İlişkin SGK'ya Borçlar		-	-
3- Diğer Çeşitli Borçlar	4, 19 ve 47.1	184,222	95,439
4- Diğer Çeşitli Borçlar Reeskontu (-)		-	-
E- Sigortacılık Teknik Karşılıkları		210,353,050	105,138,742
1- Kazanılmamış Primler Karşılığı - Net	4 ve 17	109,424,708	68,484,942
2- Devam Eden Riskler Karşılığı - Net		-	-
3- Matematik Karşılıkları - Net		-	-
4- Muallak Tazminat Karşılığı - Net	4 ve 17	100,928,342	36,653,800
5- İkramiye ve İndirimler Karşılığı - Net		-	-
6- Diğer Teknik Karşılıkları - Net		-	-
F- Ödenecek Vergi ve Benzeri Diğer Yükümlülükler ile Karşılıkları		8,900,972	1,623,591
1- Ödenecek Vergi ve Fonlar		2,423,812	1,053,754
2- Ödenecek Sosyal Güvenlik Kesintileri		173,381	121,907
3- Vadesi Geçmiş, Ertelenmiş veya Taksitlendirilmiş Vergi ve Diğer Yükümlülükler		-	-
4- Ödenecek Diğer Vergi ve Benzeri Yükümlülükler		-	-
5- Dönem Karı Vergi ve Diğer Yasal Yükümlülük Karşılıkları	35	16,844,212	6,238,850
6- Dönem Karının Peşin Ödenen Vergi ve Diğer Yükümlülükleri (-)	35	(10,540,433)	(5,790,920)
7- Diğer Vergi ve Benzeri Yükümlülük Karşılıkları		-	-
G- Diğer Risklere İlişkin Karşılıklar	23	32,637,451	9,397,282
1- Kıdem Tazminatı Karşılığı	23	305,771	125,457
2- Sosyal Yardım Sandığı Varlık Açıkları Karşılığı		-	-
3- Maliyet Giderleri Karşılığı	23	32,331,680	9,271,825
H- Gelecek Aylara Ait Gelirler ve Gider Tahakkukları	19	100,204	116,329
1- Ertelenmiş Komisyon Gelirleri	10, 17 ve 19	59,276	98,296
2- Gider Tahakkukları	19	40,928	18,033
3- Gelecek Aylara Ait Diğer Gelirler		-	-
I- Diğer Kısa Vadeli Yükümlülükler		-	-
1- Ertelenmiş Vergi Yükümlülüğü		-	-
2- Sayım ve Tesellüm Fazlalıkları		-	-
3- Diğer Çeşitli Kısa Vadeli Yükümlülükler		-	-
III- Kısa Vadeli Yükümlülükler Toplamı		259,512,829	124,913,046

Takip eden dipnotlar finansal tabloların tamamlayıcı parçasını oluştururlar.

TÜRK P VE I SİGORTA A.Ş.

31 ARALIK 2021 VE 2020 TARİHLERİ İTİBARIYLA AYRINTILI BİLANÇOLAR

(Para birimi aksi belirtilmedikçe Türk Lirası (“TL”) olarak gösterilmiştir.)

YÜKÜMLÜLÜKLER

	Dipnot	Cari Dönem Bağımsız Denetimden Geçmiş 31 Aralık 2021	Geçmiş Dönem Bağımsız Denetimden Geçmiş 31 Aralık 2020
IV- Uzun Vadeli Yükümlülükler			
A- Finansal Borçlar		3,900,991	1,075,393
1- Kredi Kuruluşlarına Borçlar		-	-
2- Finansal Kiralama İşlemlerinden Borçlar	20	3,900,991	1,075,393
3- Ertelenmiş Finansal Kiralama Borçlanma Maliyetleri (-)		-	-
4- Çıkarılmış Tahviller		-	-
5- Çıkarılmış Diğer Finansal Varlıklar		-	-
6- Çıkarılmış Diğer Finansal Varlıklar İhraç Farkı (-)		-	-
7- Diğer Finansal Borçlar (Yükümlülükler)		-	-
B- Esas Faaliyetlerden Borçlar		-	-
1- Sigortacılık Faaliyetlerinden Borçlar		-	-
2- Reasürans Faaliyetlerinden Borçlar		-	-
3- Sigorta ve Reasürans Şirketlerinden Alınan Depolar		-	-
4- Emeklilik Faaliyetlerinden Borçlar		-	-
5- Diğer Esas Faaliyetlerden Borçlar		-	-
6- Diğer Esas Faaliyetlerden Borçlar Borç Senetleri Reeskontu (-)		-	-
C- İlişkili Taraflara Borçlar		-	-
1- Ortaklara Borçlar		-	-
2- İştiraklere Borçlar		-	-
3- Bağlı Ortaklıklara Borçlar		-	-
4- Müşterek Yönetime Tabi Teşebbüslere Borçlar		-	-
5- Personele Borçlar		-	-
6- Diğer İlişkili Taraflara Borçlar		-	-
D- Diğer Borçlar		-	-
1- Alınan Depozito ve Teminatlar		-	-
2- Tedavi Giderlerine İlişkin SGK'ya Borçlar		-	-
3- Diğer Çeşitli Borçlar		-	-
4- Diğer Çeşitli Borçlar Reeskontu		-	-
E- Sigortacılık Teknik Karşılıkları		-	-
1- Kazanılmamış Primler Karşılığı - Net		-	-
2- Devam Eden Riskler Karşılığı - Net		-	-
3- Matematik Karşılıklar - Net		-	-
4- Muallak Tazminat Karşılığı - Net		-	-
5- İkramiye ve İndirimler Karşılığı - Net		-	-
6- Diğer Teknik Karşılıklar - Net		-	-
F- Diğer Yükümlülükler ve Karşılıkları		-	-
1- Ödenecek Diğer Yükümlülükler		-	-
2- Vadesi Geçmiş, Ertelenmiş veya Taksitlendirilmiş Vergi ve Diğer Yükümlülükler		-	-
3- Diğer Borç ve Gider Karşılıkları		-	-
G- Diğer Risklere İlişkin Karşılıklar	22	667,111	506,234
1- Kıdem Tazminatı Karşılığı	22	667,111	506,234
2- Sosyal Yardım Sandığı Varlık Açıkları Karşılığı		-	-
H- Gelecek Yıllara Ait Gelirler ve Gider Tahakkukları		-	-
1- Ertelenmiş Komisyon Gelirleri		-	-
2- Gider Tahakkukları		-	-
3- Gelecek Yıllara Ait Diğer Gelirler		-	-
I- Diğer Uzun Vadeli Yükümlülükler		1,064,115	-
1- Ertelenmiş Vergi Yükümlülüğü	21 ve 35	1,064,115	-
2- Diğer Uzun Vadeli Yükümlülükler		-	-
IV- Uzun Vadeli Yükümlülükler Toplamı		5,632,217	1,581,627

Takip eden dipnotlar finansal tabloların tamamlayıcı parçasını oluştururlar.

TÜRK P VE I SİGORTA A.Ş.

31 ARALIK 2021 VE 2020 TARİHLERİ İTİBARIYLA AYRINTILI BİLANÇOLAR

(Para birimi aksi belirtilmedikçe Türk Lirası (“TL”) olarak gösterilmiştir.)

ÖZSERMAYE

	Dipnot	Cari Dönem Bağımsız Denetimden Geçmiş 31 Aralık 2021	Geçmiş Dönem Bağımsız Denetimden Geçmiş 31 Aralık 2020
V- Özsermaye			
A- Ödenmiş Sermaye	2.13 ve 15	40,000,000	25,000,000
1- (Nominal) Sermaye	2.13 ve 15	40,000,000	25,000,000
2- Ödenmemiş Sermaye (-)		-	-
3- Sermaye Düzeltmesi Olumlu Farkları		-	-
4- Sermaye Düzeltmesi Olumsuz Farkları (-)		-	-
5- Tescilli Beklenen Sermaye		-	-
B- Sermaye Yedekleri			
1- Hisse Senedi İhraç Primleri		-	-
2- Hisse Senedi İptal Karları		-	-
3- Sermayeye Eklenecak Satış Karları		-	-
4- Yabancı Para Çevirim Farkları		-	-
5- Diğer Sermaye Yedekleri		-	-
C- Kar Yedekleri		1,278,572	671,826
1- Yasal Yedekler		1,683,326	904,554
2- Statü Yedekleri		-	-
3- Olağanüstü Yedekler		-	-
4- Özel Fonlar (Yedekler)		-	-
5- Finansal Varlıkların Değerlemesi		-	-
6- Diğer Kar Yedekleri	15	(404,754)	(232,728)
D- Geçmiş Yıllar Karları		233,200	436,517
1- Geçmiş Yıllar Karları		233,200	436,517
E- Geçmiş Yıllar Zararları (-)			
1- Geçmiş Yıllar Zararları		-	-
F- Dönem Net Karı		56,315,479	15,575,455
1- Dönem Net Karı		56,315,479	15,575,455
2- Dönem Net Zararı (-)		-	-
3- Dağıtım Konu Olmayan Dönem Karı		-	-
V- Özsermaye Toplamı		97,827,251	41,683,798
Özsermaye ve Yükümlülükler Toplamı (III+IV+V)		362,972,297	168,178,471

Takip eden dipnotlar finansal tabloların tamamlayıcı parçasını oluştururlar.

TÜRK P VE I SİGORTA A.Ş.

1 OCAK - 31 ARALIK 2021 VE 2020 HESAP DÖNEMLERİNE AİT AYRINTILI GELİR TABLOLARI

(Para birimi aksi belirtilmedikçe Türk Lirası ("TL") olarak gösterilmiştir.)

TEKNİK BÖLÜM

	Dipnot	Cari Dönem Bağımsız Denetimden Geçmiş 1 Ocak - 31 Aralık 2021	Geçmiş Dönem Bağımsız Denetimden Geçmiş 1 Ocak - 31 Aralık 2020
A- Hayat Dışı Teknik Gelir		290,440,693	123,649,182
1- Kazanılmış Primler (Reasürör Payı Düşülmüş Olarak)		186,724,337	103,615,960
1.1- Yazılan Primler (Reasürör Payı Düşülmüş Olarak)		227,664,103	134,744,548
1.1.1- Brüt Yazılan Primler (+)	24	285,113,309	181,831,638
1.1.2- Reasüröre Devredilen Primler (-)	10 ve 24	(57,449,206)	(47,087,090)
1.1.3- SGK'ya aktarılan primler		-	-
1.2- Kazanılmamış Primler Karşılığında Değişim (Reasürör Payı ve Devreden Kısım Düşülmüş Olarak) (+/-)	17	(40,939,766)	(31,128,588)
1.2.1- Kazanılmamış Primler Karşılığı (-)	17	(53,593,356)	(35,918,399)
1.2.2- Kazanılmamış Primler Karşılığında Reasürör Payı (+)	10 ve 17	12,653,590	4,789,811
1.3- Devam Eden Riskler Karşılığında Değişim (Reasürör Payı ve Devreden Kısım Düşülmüş Olarak) (+/-)		-	-
1.3.1- Devam Eden Riskler Karşılığı (-)		-	-
1.3.2- Devam Eden Riskler Karşılığında Reasürör Payı (+)		-	-
2- Teknik Olmayan Bölümden Aktarılan Yatırım Gelirleri		103,716,356	20,033,222
3- Diğer Teknik Gelirler (Reasürör Payı Düşülmüş Olarak)		-	-
3.1- Brüt Diğer Teknik Gelirler (+)		-	-
3.2- Brüt Diğer Teknik Gelirlerde Reasürör Payı (-)		-	-
4- Tahakkuk Eden Risk ve Sovtaj Gelirleri		-	-
B- Hayat Dışı Teknik Gider (-)		(213,391,764)	(102,291,778)
1- Gerçekleşen Tazminatlar (Reasürör Payı Düşülmüş Olarak)		(160,100,781)	(70,022,037)
1.1- Ödenen Tazminatlar (Reasürör Payı Düşülmüş Olarak)		(95,826,239)	(39,141,724)
1.1.1- Brüt Ödenen Tazminatlar (-)		(111,161,148)	(67,184,188)
1.1.2- Ödenen Tazminatlarda Reasürör Payı (+)	10	15,334,909	28,042,464
1.2- Muallak Tazminatlar Karşılığında Değişim (Reasürör Payı ve Devreden Kısım Düşülmüş Olarak) (+/-)		(64,274,542)	(30,880,313)
1.2.1- Muallak Tazminatlar Karşılığı (-)		(103,889,826)	(35,000,223)
1.2.2- Muallak Tazminatlar Karşılığında Reasürör Payı (+)	10	39,615,284	4,119,910
2- İkramiye ve İndirimler Karşılığında Değişim (Reasürör Payı ve Devreden Kısım Düşülmüş Olarak) (+/-)		-	-
2.1- İkramiye ve İndirimler Karşılığı (-)		-	-
2.2- İkramiye ve İndirimler Karşılığında Reasürör Payı (+)		-	-
3- Diğer Teknik Karşılıklarda Değişim - (Reasürör Payı ve Devreden Kısım Düşülmüş Olarak) (+/-)		-	-
4- Faaliyet Giderleri (-)	31 ve 32	(53,290,983)	(32,269,741)
5- Matematik Karşılıklarda Değişim (Reasürör Payı ve Devreden Kısım Düşülmüş Olarak) (+/-)		-	-
5.1- Matematik Karşılıkları (-)		-	-
5.2- Matematik Karşılıklarda Reasürör Payı (+)		-	-
6- Diğer Teknik Giderleri (-)		-	-
6.1- Brüt Diğer Teknik Giderler (-)		-	-
6.2- Brüt Diğer Teknik Giderlerde Reasürör Payı (+)		-	-
C- Teknik Bölüm Dengesi- Hayat Dışı (A - B)		77,048,929	21,357,404
D- Hayat Teknik Gelir			
1- Kazanılmış Primler (Reasürör Payı Düşülmüş Olarak)		-	-
1.1- Yazılan Primler (Reasürör payı Düşülmüş Olarak)		-	-
1.1.1- Brüt Yazılan Primler (+)		-	-
1.1.2- Reasürör Devredilen Primler (-)		-	-
1.2- Kazanılmamış Primler Karşılığında Değişim - (Reasürör Payı ve Devreden Kısım Düşülmüş Olarak) (+/-)		-	-
1.2.1- Kazanılmamış Primler Karşılığı (-)		-	-
1.2.2- Kazanılmamış Primler Karşılığında Reasürör Payı (+)		-	-
1.3- Devam Eden Riskler Karşılığında Değişim - (Reasürör Payı ve Devreden Kısım Düşülmüş Olarak) (+/-)		-	-
1.3.1- Devam Eden Riskler Karşılığı (-)		-	-
1.3.2- Devam Eden Riskler Karşılığında Reasürör Payı (+)		-	-
2- Hayat Branşı Yatırım Geliri		-	-
3- Yatırımlardaki Gerçekleşmemiş Karlar		-	-
4- Diğer Teknik Gelirler (Reasürör Payı Düşülmüş Olarak)		-	-
E- Hayat Teknik Gider			
1- Gerçekleşen Tazminatlar (Reasürör Payı Düşülmüş Olarak)		-	-
1.1- Ödenen Tazminatlar (Reasürör Payı Düşülmüş Olarak)		-	-
1.1.1- Brüt Ödenen Tazminatlar (-)		-	-
1.1.2- Ödenen Tazminatlarda Reasürör Payı (+)		-	-
1.2- Muallak Tazminatlar Karşılığında Değişim - (Reasürör Payı ve Devreden Kısım Düşülmüş Olarak) (+/-)		-	-
1.2.1- Muallak Tazminatlar Karşılığı (-)		-	-
1.2.2- Muallak Tazminatlar Karşılığında Reasürör Payı (+)		-	-
2- İkramiye ve İndirimler Karşılığında Değişim (Reasürör Payı ve Devreden Kısım Düşülmüş Olarak) (+/-)		-	-
2.1- İkramiye ve İndirimler Karşılığı (-)		-	-
2.2- İkramiye ve İndirimler Karşılığında Reasürör Payı (+)		-	-
3- Matematik Karşılıklarda Değişim (Reasürör Payı ve Devreden Kısım Düşülmüş Olarak) (+/-)		-	-
3.1- Matematik Karşılıkları (-)		-	-
3.1.1- Aktüeryal Matematik Karşılık (+/-)		-	-
3.1.2- Kar Payı Karşılığı (Yatırım Riski Poliçe Sahiplerine Ait Poliçeler İçin Ayrılan Karş.)		-	-
3.2- Matematik Karşılığında Reasürör Payı (+)		-	-
3.2.1- Aktüeryal Matematik Karşılıkları Reasürör Payı (+)		-	-
3.2.2- Kar Payı Karşılığı Reasürör Payı (Yatırım Riski Poliçe Sahiplerine Ait Poliçeler İçin Ayrılan Karş.) (+)		-	-
4- Diğer Teknik Karşılıklarda Değişim - (Reasürör Payı ve Devreden Kısım Düşülmüş Olarak) (+/-)		-	-
5- Faaliyet Giderleri (-)		-	-
6- Yatırım Giderleri (-)		-	-
7- Yatırımlardaki Gerçekleşmemiş Zararlar (-)		-	-
8- Teknik Olmayan Bölüme Aktarılan Yatırım Gelirleri (-)		-	-
F- Teknik Bölüm Dengesi- Hayat (D - E)			
G- Emeklilik Teknik Gelir			
1- Fon İşletim Gelirleri		-	-
2- Yönetim Gideri Kesintisi		-	-
3- Giriş Aidatı Gelirleri		-	-
4- Ara Verme Halinde Yönetim Gideri Kesintisi		-	-
5- Özel Hizmet Gideri Kesintisi		-	-
6- Sermaye Tahsis Avansı Değer Artış Gelirleri		-	-
7- Diğer Teknik Gelirler		-	-
H- Emeklilik Teknik Gideri			
1- Fon İşletim Giderleri (-)		-	-
2- Sermaye Tahsis Avansları Değer Azalış Giderleri (-)		-	-
3- Faaliyet Giderleri (-)		-	-
4- Diğer Teknik Giderler (-)		-	-
I- Teknik Bölüm Dengesi- Emeklilik (G - H)			

Takip eden dipnotlar finansal tabloların tamamlayıcı parçasını oluştururlar.

TÜRK P VE İ SİGORTA A.Ş.

1 OCAK - 31 ARALIK 2021 VE 2020 HESAP DÖNEMLERİNE AİT AYRINTILI GELİR TABLOLARI

(Para birimi aksi belirtilmedikçe Türk Lirası ("TL") olarak gösterilmiştir.)

TEKNİK OLMAYAN BÖLÜM-

	Dipnot	Cari Dönem Bağımsız Denetimden Geçmiş 1 Ocak - 31 Aralık 2021	Geçmiş Dönem Bağımsız Denetimden Geçmiş 1 Ocak - 31 Aralık 2020
C- Teknik Bölüm Dengesi- Hayat Dışı (A-B)		77,048,929	21,357,404
F- Teknik Bölüm Dengesi- Hayat (D-E)		-	-
I- Teknik Bölüm Dengesi- Emeklilik (G-H)		-	-
J- Genel Teknik Bölüm Dengesi (C+F+I)		77,048,929	21,357,404
K- Yatırım Gelirleri		104,380,626	20,033,223
1- Finansal Yatırımlardan Elde Edilen Gelirler	26	11,786,877	1,616,147
2- Finansal Yatırımların Nakde Çevrilmesinden Elde Edilen Karlar		-	-
3- Finansal Yatırımların Değerlemesi	26	867,163	490,900
4- Kambiyo Karları	36	91,726,586	17,926,176
5- İştiraklerden Gelirleri		-	-
6- Bağlı Ortaklıklar ve Müşterek Yönetime Tabi Teşebbüslerden Gelirler		-	-
7- Arazi, Arsa ile Binalardan Elde Edilen Gelirler		-	-
8- Türev Ürünlerden Elde Edilen Gelirler		-	-
9- Diğer Yatırımlar		-	-
10- Hayat Teknik Bölümünden Aktarılan Yatırım Gelirleri		-	-
L- Yatırım Giderleri (-)		(106,459,103)	(21,018,714)
1- Yatırım Yönetim Giderleri - Faiz Dahil (-)	34	(370,237)	(224,644)
2- Yatırımların Değer Azalışları (-)	26	(664,269)	-
3- Yatırımların Nakde Çevrilmesi Sonucunda Oluşan Zararlar (-)		-	-
4- Hayat Dışı Teknik Bölümüne Aktarılan Yatırım Gelirleri (-)		(103,716,356)	(20,033,222)
5- Türev Ürünler Sonucunda Oluşan Zararlar (-)		-	-
6- Kambiyo Zararları (-)		-	-
7- Amortisman Giderleri (-)	6 ve 8	(1,151,676)	(689,524)
8- Diğer Yatırım Giderleri (-)		(556,565)	(71,324)
M- Diğer Faaliyetlerden ve Olağandışı Faaliyetlerden Gelir ve Karlar ile Gider ve Zararlar (+/-)		(3,187,804)	1,442,392
1- Karşılıklar Hesabı (+/-)	47.5	(126,158)	(97,199)
2- Reeskont Hesabı (+/-)		-	-
3- Özellikli Sigortalar Hesabı (+/-)		-	-
4- Enflasyon Düzeltmesi Hesabı (+/-)		-	-
5- Ertelenmiş Vergi Varlığı Hesabı (+/-)	21 ve 35	(2,912,752)	1,562,754
6- Ertelenmiş Vergi Yükümlülüğü Gideri (-)		-	-
7- Diğer Gelir ve Karlar		108,395	40,569
8- Diğer Gider ve Zararlar (-)		(257,289)	(63,732)
9- Önceki Yıl Gelir ve Karları		-	-
10- Önceki Yıl Gider ve Zararları (-)		-	-
N- Dönem Net Karı veya Zararı	37	56,315,479	15,575,455
1- Dönem Karı veya Zararı		71,782,648	21,814,305
2- Dönem Karı Vergi ve Diğer Yasal Yükümlülük Karşılıkları (-)	35	(15,467,169)	(6,238,850)
3- Dönem Net Karı veya Zararı		56,315,479	15,575,455
4- Enflasyon Düzeltme Hesabı		-	-

Takip eden dipnotlar finansal tabloların tamamlayıcı parçasını oluştururlar.

TÜRK P VE İ SİGORTA A.Ş.

1 OCAK - 31 ARALIK 2021 VE 2020 HESAP DÖNEMLERİNE AİT NAKİT AKIŞ TABLOLARI

(Para birimi aksi belirtilmedikçe Türk Lirası (“TL”) olarak gösterilmiştir.)

Dipnot	Cari Dönem Bağımsız Denetimden Geçmiş 31 Aralık 2021	Geçmiş Dönem Bağımsız Denetimden Geçmiş 31 Aralık 2020
A- ESAS FAALİYETLERDEN KAYNAKLANAN NAKİT AKIMLARI		
1- Sigortacılık faaliyetlerinden elde edilen nakit girişleri	323,692,326	222,691,109
2- Reasürans faaliyetlerinden elde edilen nakit girişleri	-	-
3- Emeklilik faaliyetlerinden elde edilen nakit girişleri	-	-
4- Sigortacılık faaliyetleri nedeniyle yapılan nakit çıkışı (-)	(275,897,813)	(174,481,420)
5- Reasürans faaliyetleri nedeniyle nakit çıkışı (-)	-	-
6- Emeklilik faaliyetleri nedeniyle nakit çıkışı (-)	-	-
7- Esas faaliyetler sonucu oluşan nakit (A1+A2+A3-A4-A5-A6)	47,794,513	48,209,689
8- Faiz ödemeleri (-)	-	-
9- Gelir vergisi ödemeleri (-)	(9,611,320)	(7,898,257)
10- Diğer nakit girişleri	-	473,375
11- Diğer nakit çıkışları (-)	(5,128,318)	(90,366)
12- Esas faaliyetlerden kaynaklanan net nakit	33,054,875	40,694,441
B- YATIRIM FAALİYETLERİNDEN KAYNAKLANAN NAKİT AKIMLARI		
1- Maddi varlıkların satışı	-	-
2- Maddi varlıkların iktisabı (-)	6 (3,611,897)	(842,243)
3- Mali varlık iktisabı (-)	11 (8,844,309)	(10,679,172)
4- Mali varlıkların satışı	-	-
5- Alınan faizler	26 11,786,877	1,677,334
6- Alınan temettüleri	-	-
7- Diğer nakit girişleri	-	-
8- Diğer nakit çıkışları (-)	(926,802)	(71,324)
9- Yatırım faaliyetlerinden kaynaklanan net nakit	(1,596,131)	(9,915,405)
C- FİNANSMAN FAALİYETLERİNDEN KAYNAKLANAN NAKİT AKIMLARI		
1- Hisse senedi ihracı	-	-
2- Kredilerle ilgili nakit girişleri	-	-
3- Finansal kiralama borçları ödemeleri (-)	20 (872,850)	(675,290)
4- Ödenen temettüleri (-)	-	-
5- Diğer nakit girişleri	-	-
6- Diğer nakit çıkışları (-)	-	-
7- Finansman faaliyetlerinden kaynaklanan net nakit	(872,850)	(675,290)
D- KUR FARKLARININ NAKİT VE NAKİT BENZERLERİNE OLAN ETKİSİ	36 27,807,145	9,611,526
E- Nakit ve nakit benzerlerinde meydana gelen net artış	58,393,039	39,715,272
F- Dönem başındaki nakit ve nakit benzerleri mevcudu	71,478,193	31,762,921
G- Dönem sonundaki nakit ve nakit benzerleri mevcudu (E+F)	2.12 129,871,232	71,478,193

Takip eden dipnotlar finansal tabloların tamamlayıcı parçasını oluştururlar.

TÜRK P VE I SİGORTA A.Ş.

**1 OCAK - 31 ARALIK 2021 VE 2020 HESAP DÖNEMLERİNE AİT
ÖZSERMAYE DEĞİŞİM TABLOLARI**

(Para birimi aksi belirtilmedikçe Türk Lirası (“TL”) olarak gösterilmiştir.)

Özsermaye Değişim Tablosu - Bağımsız Denetimden Geçmiş (*)											
	Sermaye	Ödenmemiş Sermaye (-)	Varlıklarda Değer Artışı	Sermaye Yedekleri	Yabancı Para Çevrim Farkları	Yasal Yedekler	Statü Yedekleri	Diğer Yedekler ve Dağıtılmamış Karlar	Net Dönem Karı	Geçmiş Yıllar Karları	Toplam
I- Önceki Dönem Sonu Bakiyesi (31 Aralık 2019)	13,500,000	-	-	-	-	304,227	-	(97,600)	12,006,519	530,325	26,243,471
A- Sermaye artırımı (A1 + A2)	11,500,000	-	-	-	-	-	-	-	-	(11,500,000)	-
1- Nakit	-	-	-	-	-	-	-	-	-	-	-
2- İç kaynaklardan (2.13 no’lu dipnot)	11,500,000	-	-	-	-	-	-	-	-	(11,500,000)	-
B- İşletmenin aldığı kendi hisse senetleri	-	-	-	-	-	-	-	-	-	-	-
C- Gelir tablosunda yer almayan kazanç ve kayıplar (15 no’lu dipnot)	-	-	-	-	-	-	-	(135,128)	-	-	(135,128)
D- Varlıklarda değer artışı	-	-	-	-	-	-	-	-	-	-	-
E- Yabancı para çevrim farkları	-	-	-	-	-	-	-	-	-	-	-
F- Diğer kazanç ve kayıplar	-	-	-	-	-	-	-	-	-	-	-
G- Enflasyon düzeltme farkları	-	-	-	-	-	-	-	-	-	-	-
H- Dönem net karı (37 no’lu dipnot)	-	-	-	-	-	-	-	-	15,575,455	-	15,575,455
I- Dağıtılan temettü	-	-	-	-	-	-	-	-	-	-	-
J- Transferler	-	-	-	-	-	600,327	-	-	(12,006,519)	11,406,192	-
II- Dönem Sonu Bakiyesi (31 Aralık 2020) (I+A+B+C+D+E+F+G+H+I+J)	25,000,000	-	-	-	-	904,554	-	(232,728)	15,575,455	436,517	41,683,798

Özsermaye Değişim Tablosu - Bağımsız Denetimden Geçmiş (*)											
	Sermaye	Ödenmemiş Sermaye (-)	Varlıklarda Değer Artışı	Sermaye Yedekleri	Yabancı Para Çevrim Farkları	Yasal Yedekler	Statü Yedekleri	Diğer Yedekler ve Dağıtılmamış Karlar	Net Dönem Karı	Geçmiş Yıllar Karları	Toplam
I- Önceki Dönem Sonu Bakiyesi (31 Aralık 2020)	25,000,000	-	-	-	-	904,554	-	(232,728)	15,575,455	436,517	41,683,798
A- Sermaye artırımı (A1 + A2)	15,000,000	-	-	-	-	-	-	-	-	(15,000,000)	-
1- Nakit	-	-	-	-	-	-	-	-	-	-	-
2- İç kaynaklardan (2.13 no’lu dipnot)	15,000,000	-	-	-	-	-	-	-	-	(15,000,000)	-
B- İşletmenin aldığı kendi hisse senetleri	-	-	-	-	-	-	-	-	-	-	-
C- Gelir tablosunda yer almayan kazanç ve kayıplar (15 no’lu dipnot)	-	-	-	-	-	-	-	(172,026)	-	-	(172,026)
D- Varlıklarda değer artışı	-	-	-	-	-	-	-	-	-	-	-
E- Yabancı para çevrim farkları	-	-	-	-	-	-	-	-	-	-	-
F- Diğer kazanç ve kayıplar	-	-	-	-	-	-	-	-	-	-	-
G- Enflasyon düzeltme farkları	-	-	-	-	-	-	-	-	-	-	-
H- Dönem net karı (37 no’lu dipnot)	-	-	-	-	-	-	-	-	56,315,479	-	56,315,479
I- Dağıtılan temettü	-	-	-	-	-	-	-	-	-	-	-
J- Transferler	-	-	-	-	-	778,772	-	-	(15,575,455)	14,796,683	-
II- Dönem Sonu Bakiyesi (31 Aralık 2021) (I+A+B+C+D+E+F+G+H+I+J)	40,000,000	-	-	-	-	1,683,326	-	(404,754)	56,315,479	233,200	97,827,251

(*) Özsermaye kalemleri ile ilgili detaylı açıklamalar 15 no’lu dipnotta yer almaktadır.

Takip eden dipnotlar finansal tabloların tamamlayıcı parçasını oluştururlar.

TÜRK P VE I SİGORTA A.Ş.

1 OCAK - 31 ARALIK 2021 VE 2020 HESAP DÖNEMLERİNE AİT KAR DAĞITIM TABLOLARI

(Para birimi aksi belirtilmedikçe Türk Lirası ("TL") olarak gösterilmiştir.)

	Dipnot	Cari Dönem (*)	Geçmiş Dönem (**)
I. DÖNEM KARININ DAĞITIMI			
1.1. DÖNEM KARI		74,695,400	20,251,551
1.2. ÖDENECEK VERGİ VE YASAL YÜKÜMLÜLÜKLER			
1.2.1. Kurumlar Vergisi (Gelir Vergisi)		(15,467,169)	(6,238,850)
1.2.2. Gelir Vergisi Kesintisi		-	-
1.2.3. Diğer Vergi ve Yasal Yükümlülükler		(2,912,752)	1,562,754
A NET DÖNEM KARI (1.1 - 1.2)		56,315,479	15,575,455
1.3. GEÇMİŞ DÖNEMLER ZARARI (-)		-	-
1.4. BİRİNCİ TERTİP YASAL AKÇE		-	(778,772)
1.5. ŞİRKETTE BIRAKILMASI VE TASARRUFU ZORUNLU YASAL FONLAR (-)		-	-
B DAĞITILABİLİR NET DÖNEM KARI [(A - (1.3 + 1.4 + 1.5)]		-	14,796,683
1.6. ORTAKLARA BİRİNCİ TEMETTÜ (-)		-	-
1.6.1. Hisse Senedi Sahiplerine		-	-
1.6.2. İmtiyazlı Hisse Senedi Sahiplerine		-	-
1.6.3. Katılma İntifa Senedi Sahiplerine		-	-
1.6.4. Kara İştirakli Tahvil Sahiplerine		-	-
1.6.5. Kar ve Zarar Ortaklığı Belgesi Sahiplerine		-	-
1.7. PERSONELE TEMETTÜ (-)		-	-
1.8. KURUCULARA TEMETTÜLER (-)		-	-
1.9. YÖNETİM KURULUNA TEMETTÜ (-)		-	-
1.10. ORTAKLARA İKİNCİ TEMETTÜ (-)		-	-
1.10.1. Hisse Senedi Sahiplerine		-	-
1.10.2. İmtiyazlı Hisse Senedi Sahiplerine		-	-
1.10.3. Katılma İntifa Senedi Sahiplerine		-	-
1.10.4. Kara İştirakli Tahvil Sahiplerine		-	-
1.10.5. Kar ve Zarar Ortaklığı Belgesi Sahiplerine		-	-
1.11. İKİNCİ TERTİP YASAL YEDEK AKÇE (-)		-	-
1.12. STATÜ YEDEKLERİ (-)		-	-
1.13. OLAĞANÜSTÜ YEDEKLER		-	-
1.14. DİĞER YEDEKLER		-	-
1.15. ÖZEL FONLAR		-	-
II. YEDEKLERDEN DAĞITIM			
2.1. DAĞITILAN YEDEKLER		-	-
2.2. İKİNCİ TERTİP YASAL YEDEKLER (-)		-	-
2.3. ORTAKLARA PAY (-)		-	-
2.3.1. Hisse Senedi Sahiplerine		-	-
2.3.2. İmtiyazlı Hisse Senedi Sahiplerine		-	-
2.3.3. Katılma İntifa Senedi Sahiplerine		-	-
2.3.4. Kara İştirakli Tahvil Sahiplerine		-	-
2.3.5. Kâr ve Zarar Ortaklığı Belgesi Sahiplerine		-	-
2.4. PERSONELE PAY (-)		-	-
2.5. YÖNETİM KURULUNA PAY (-)		-	-
III HİSSE BAŞINA KAR			
3.1. HİSSE SENEDİ SAHİPLERİNE		-	-
3.2. HİSSE SENEDİ SAHİPLERİNE (%)		-	-
3.3. İMTİYAZLI HİSSE SENEDİ SAHİPLERİNE		-	-
3.4. İMTİYAZLI HİSSE SENEDİ SAHİPLERİNE (%)		-	-
IV. HİSSE BAŞINA TEMETTÜ			
4.1. HİSSE SENEDİ SAHİPLERİNE		-	-
4.2. HİSSE SENEDİ SAHİPLERİNE (%)		-	-
4.3. İMTİYAZLI HİSSE SENEDİ SAHİPLERİNE		-	-
4.4. İMTİYAZLI HİSSE SENEDİ SAHİPLERİNE (%)		-	-

(*) Dönem karının dağıtımını hakkında Şirket'in yetkili organı Genel Kurul'dur. Finansal tabloların hazırlanma tarihi itibarıyla Şirket'in yıllık Genel Kurul toplantısı henüz yapılmamıştır.

(**) 1 Ocak - 31 Aralık 2020 hesap dönemi ile ilgili kar dağıtımını yapılmamıştır.

TÜRK P VE I SİGORTA A.Ş.

1 OCAK - 31 ARALIK 2021 HESAP DÖNEMİNE AİT FİNANSAL TABLOLARA İLİŞKİN AÇIKLAYICI DİPNOTLAR

(Para birimi aksi belirtilmedikçe Türk Lirası ("TL") olarak gösterilmiştir.)

1. Genel Bilgiler

- 1.1 Ana şirketin adı:** 31 Aralık 2021 tarihi itibarıyla Türk P ve I Sigorta A.Ş. ("Şirket"); A grubu hissedar Türkiye Sigorta A.Ş. ve B grubu hissedarlar Omur Denizcilik A.Ş., Metropole Denizcilik ve Ticaret Ltd. Şti. ve Vitsan Denizcilik A.Ş. tarafından ortak kontrole tabidir.
- 1.2 Kuruluşun ikametgahı ve yasal yapısı, Şirket olarak oluştuğu ülke ve kayıtlı büronun adresi:** Şirket, 31 Aralık 2013 tarihinde İstanbul'da tescil edilmiş olup, 8 Ocak 2014 tarihli Ticaret Sicili Gazetesi'nde ana sözleşmenin ilanı ile birlikte faaliyetine başlamıştır. Şirket 18 Şubat 2014 tarihinde sigortacılık mevzuatının gerektirdiği şartlara haiz olarak su araçları sorumluluk branşı ruhsatnamesi olarak sigortacılık faaliyetlerine başlamıştır. Şirket'in tescil edilmiş adresi Mehmet Akfan Sokak No:7/9 Koşuyolu Kadıköy 34718 İstanbul/Türkiye'dir.
- 1.3 İşletmenin fiili faaliyet konusu:** Şirket, 5684 sayılı Sigortacılık Kanunu doğrultusunda; su araçları sorumluluk ve su araçları branşlarında faaliyet göstermektedir.
- 1.4 Kuruluşun faaliyetlerinin ve esas çalışma alanlarının niteliklerinin açıklaması:** 1.2 ve 1.3 no'lu dipnotlarda açıklanmıştır.
- 1.5 Kategorileri itibarıyla dönem içinde çalışan personelin ortalama sayısı:**

	31 Aralık 2021	31 Aralık 2020
Üst düzey yönetici	2	2
Diğer	27	25
Toplam	29	27

- 1.6 Yönetim Kurulu başkan ve üyeleriyle genel müdür, genel koordinatör, genel müdür yardımcılarını gibi üst yöneticilere cari dönemde sağlanan ücret ve benzeri menfaatlerin toplam tutarı:** Yönetim Kurulu Başkan ve Üyeleriyle, Şirket'in üst düzey yönetimi olarak kabul edilen genel müdür ve genel müdür yardımcılarının sağlanan ücret ve benzeri menfaatlerin toplamı 3,937,114 TL'dir (1 Ocak - 31 Aralık 2020: 2,983,506 TL).
- 1.7 Finansal tablolarda; yatırım gelirlerinin ve faaliyet giderlerinin (personel, yönetim, araştırma geliştirme, pazarlama ve satış, dışarıdan sağlanan fayda ve hizmetler ile diğer faaliyet giderleri) dağıtımında kullanılan anahtarlar:** Şirket, yatırım gelirleri ile teknik bölüme ilişkin personel, yönetim, araştırma ve geliştirme, pazarlama ve satış, dışarıdan sağlanan fayda ve hizmet giderleri ile diğer faaliyet giderlerini; T.C. Hazine ve Maliye Bakanlığı ("Hazine ve Maliye Bakanlığı") tarafından yayınlanan 4 Ocak 2008 tarihli "Sigortacılık Tek Düzen Hesap Planı Çerçevesinde Hazırlanmakta Olan Finansal Tablolarda Kullanılan Anahtarların Usul ve Esaslarına İlişkin Genelge" ile söz konusu genelgede değişiklik yapan 9 Ağustos 2010 tarihli 2010/9 sayılı Genelge hükümlerini dikkate alarak dağıtmaktadır.

Şirket tarafından hayat dışı teknik karşılıkları karşılayan varlıkların yatırıma yönlendirilmesinden elde edilen tüm gelirler, teknik olmayan bölümden teknik bölüme aktarılmıştır.

TÜRK P VE I SİGORTA A.Ş.

1 OCAK - 31 ARALIK 2021 HESAP DÖNEMİNE AİT FİNANSAL TABLOLARA İLİŞKİN AÇIKLAYICI DİPNOTLAR

(Para birimi aksi belirtilmedikçe Türk Lirası ("TL") olarak gösterilmiştir.)

1. Genel Bilgiler (Devamı)

1.8 Finansal tabloların tek bir şirketi mi yoksa şirketler grubunu mu içerdiği: Finansal tablolar tek bir şirketi (Türk P ve I Sigorta A.Ş.) içermektedir.

1.9 Raporlayan işletmenin adı veya diğer kimlik bilgileri ve bu bilgide önceki bilanço tarihinden beri olan değişiklikler: Şirket'in adı ve diğer kimlik bilgileri 1.1, 1.2, ve 1.3 no'lu dipnotlarda belirtilmiştir.

1.10 Bilanço tarihinden sonraki olaylar: Bilanço tarihinden sonraki olaylar 46 no'lu dipnotta açıklanmıştır.

2. Önemli Muhasebe Politikalarının Özeti

2.1 Hazırlık Esasları

Şirket, finansal tablolarını 5684 sayılı Sigortacılık Kanunu ile 18 Ekim 2019 tarihli Cumhurbaşkanlığı Kararnamesi ile kurulan Sigortacılık ve Özel Emeklilik Düzenleme ve Denetleme Kurumu ("SEDDK") tarafından sigorta ve reasürans şirketleri için öngörülen esaslara göre hazırlamaktadır. SEDDK'nın kurulması ve sigortacılık sektörüne ilişkin düzenleme faaliyetine başlamasından önceki finansal raporlamaya ilişkin sigortacılık mevzuatı ise Hazine ve Maliye Bakanlığı tarafından yayımlanmıştır.

Finansal tablolar Hazine ve Maliye Bakanlığı tarafından, 30 Aralık 2004 tarih ve 25686 sayılı Resmi Gazete'de yayımlanan Sigortacılık Hesap Planı ve İzahnamesi Hakkında Tebliğ (Sigortacılık Muhasebe Sistemi Tebliğ No:1) içerisinde yer alan Sigortacılık Hesap Planı ile 27 Aralık 2011 tarih ve 2011/14 sayılı Sigortacılık Hesap Planında Yeni Hesap Kodları Açılmasına Dair Sektör Duyurusu uyarınca düzenlenmektedir. Düzenlenen finansal tabloların biçim ve içerikleri ile bunların açıklama ve dipnotları 18 Nisan 2008 tarih ve 26851 sayılı Resmi Gazete'de yayımlanan Finansal Tabloların Sunumu Hakkında Tebliğ ve 31 Mayıs 2012 tarih ve 2012/7 sayılı Yeni Hesap Kodları ile Finansal Tabloların Sunumuna İlişkin Sektör Duyurusu uyarınca belirlenmektedir.

Şirket faaliyetlerini, 14 Temmuz 2007 tarihinde yayımlanan ve 1 Ocak 2008 tarihinde yürürlüğe giren "Sigorta ve Reasürans Şirketleri ile Emeklilik Şirketlerinin Finansal Raporlamaları Hakkında Yönetmelik" doğrultusunda, söz konusu yönetmelik ile SEDDK ve Hazine ve Maliye Bakanlığı tarafından muhasebe ve finansal raporlama esaslarına ilişkin yayımlanan diğer yönetmelik, açıklama ve genelgeler; ve bunlarla düzenlenmeyen konularda Kamu Gözetimi, Muhasebe ve Denetim Standartları Kurumu ("KGGK") tarafından açıklanan Türkiye Finansal Raporlama Standartları ("TFRS") hükümlerini içeren; "Sigortacılık Muhasebe ve Finansal Raporlama Mevzuatı" çerçevesinde muhasebeleştirmektedir. Hazine ve Maliye Bakanlığı'nın 18 Şubat 2008 tarih ve 9 sayılı yazısına istinaden 2008 yılında "TMS 1-Finansal Tablolar ve Sunum", "TMS 27-Konsolide ve Konsolide Olmayan Finansal Tablolar", "TFRS 1-TFRS'ye Geçiş" ve "TFRS 4-Sigorta Sözleşmeleri" bu uygulamanın kapsamı dışında tutulmuştur. Bununla birlikte, sigorta şirketlerinin 31 Aralık 2008 tarih ve 27097 sayılı Resmi Gazete'de yayımlanan Sigorta ve Reasürans Şirketleri İle Emeklilik Şirketlerinin Konsolide Finansal Tablolarının Düzenlenmesine İlişkin Tebliği 31 Mart 2009 tarihinden itibaren uygulamaları gerekmekte olup, Şirket'in bu doğrultuda konsolide etmesi gereken kontrol ettiği bağlı ortaklığı bulunmadığından, konsolide finansal tablo hazırlaması gerekmemektedir.

TÜRK P VE I SİGORTA A.Ş.

1 OCAK - 31 ARALIK 2021 HESAP DÖNEMİNE AİT FİNANSAL TABLOLARA İLİŞKİN AÇIKLAYICI DİPNOTLAR

(Para birimi aksi belirtilmedikçe Türk Lirası ("TL") olarak gösterilmiştir.)

2. Önemli Muhasebe Politikalarının Özeti (Devamı)

2.1 Hazırlık Esasları (Devamı)

Şirket, 31 Aralık 2021 tarihi itibarıyla, sigortacılık ile ilgili teknik karşılıklarını, 5684 Sayılı Sigortacılık Kanunu çerçevesinde çıkarılan ve 28 Temmuz 2010 tarih ve 27655 sayılı Resmi Gazete ile; 17 Temmuz 2012 ve 28356 sayılı Resmi Gazete'de yayımlanarak yürürlüğe girmiş olan değişiklikler sonrası "Sigorta ve Reasürans ile Emeklilik Şirketlerinin Teknik Karşılıklarına ve Bu Karşılıkların Yatırılacağı Varlıklara İlişkin Yönetmelik" ("Teknik Karşılıklar Yönetmeliği") ve ilgili diğer mevzuat çerçevesinde hesaplamış ve finansal tablolara yansıtmıştır (2.24 no'lu dipnot).

Finansal tablolar, maliyet esası baz alınarak TL olarak hazırlanmıştır.

Cari dönem finansal tabloların sunumu ile uygunluk sağlaması açısından karşılaştırmalı bilgiler, gerekli görüldüğünde yeniden sınıflandırılmıştır.

Finansal tabloların hazırlanmasında izlenen muhasebe politikaları ve kullanılan değerlendirme esasları, aşağıda yer alan 2.2 ila 2.24 no'lu dipnotlarda açıklanmaktadır.

Türkiye Finansal Raporlama Standartlarında Değişiklikler:

31 Aralık 2021 tarihinde sona eren ara hesap dönemine ait finansal tabloların hazırlanmasında esas alınan muhasebe politikaları aşağıda özetlenen 31 Aralık 2021 tarihi itibarıyla geçerli yeni ve değiştirilmiş standartlar ve TFRYK yorumları dışında önceki yılda kullanılanlar ile tutarlı olarak uygulanmıştır.

a) 2021 yılından itibaren geçerli olan değişiklikler ve yorumlar

- TFRS 9, TMS 39, TFRS 7, TFRS 4 ve TFRS 16 (Değişiklikler) Gösterge Faiz Oranı Reformu – 2. Aşama

TFRS 9, TMS 39, TFRS 7, TFRS 4 ve TFRS 16'da değişiklikler içeren Gösterge Faiz Oranı Reformu – 2. Aşama'daki değişiklikler, reformun gerektirdiği değişikliklere pratik bir çözüm getirmekte olup, korunma muhasebesinin hükümlerine ilişkin olarak Gösterge Faiz Oranı Reformu uyarınca korunma muhasebesinin sona erdirilmesine gerek olup olmadığına, ve Gösterge Faiz Oranı Reformu'na tabi olan finansal araçlardan kaynaklanan ve işletmenin maruz kaldığı risklerin niteliği ve kapsamı ile işletmenin bu riskleri nasıl yönettiği ve işletmenin alternatif gösterge faiz oranlarına geçişi tamamlamak açısından kaydettiği ilerleme ve işletmenin bu geçiş sürecini nasıl yönettiğine açıklık getirir.

TFRS 9, TMS 39, TFRS 7, TFRS 4 ve TFRS 16'ya yapılan bu değişiklikler 1 Ocak 2021 veya sonrasında başlayan yıllık hesap dönemlerinde uygulanır. Erken uygulamaya izin verilmektedir.

Şirket yönetimi, bu değişikliklerin Şirket finansal tabloları üzerinde herhangi bir etkisi bulunmadığını değerlendirmiştir.

TÜRK P VE I SİGORTA A.Ş.

1 OCAK - 31 ARALIK 2021 HESAP DÖNEMİNE AİT FİNANSAL TABLOLARA İLİŞKİN AÇIKLAYICI DİPNOTLAR

(Para birimi aksi belirtilmedikçe Türk Lirası ("TL") olarak gösterilmiştir.)

2. Önemli Muhasebe Politikalarının Özeti (Devamı)

2.1 Hazırlık Esasları (Devamı)

b) Henüz yürürlüğe girmemiş standartlar ile mevcut önceki standartlara getirilen değişiklikler ve yorumlar

Şirket henüz yürürlüğe girmemiş aşağıdaki standartlar ile mevcut önceki standartlara getirilen aşağıdaki değişiklik ve yorumları henüz uygulamamıştır:

TFRS 17	<i>Sigorta Sözleşmeleri</i>
TMS 1 (Değişiklikler)	<i>Yükümlülüklerin Kısa veya Uzun Vadeli Olarak Sınıflandırılması</i>
TFRS 3 (Değişiklikler)	<i>Kavramsal Çerçeve'ye Yapılan Atıflar</i>
TMS 16 (Değişiklikler)	<i>Maddi Duran Varlıklar – Amaçlanan Kullanım Öncesi Kazançlar</i>
TMS 37 (Değişiklikler)	<i>Ekonomik Açıdan Dezavantajlı Sözleşmeler – Sözleşme Yerine Getirme Maliyeti</i>
TFRS'lere İlişkin Yıllık İyileştirmeler 2018 – 2020	<i>TFRS 1, TFRS 9 ve TMS 41'e Yapılan Değişiklikler</i>
TFRS 4 (Değişiklikler)	<i>TFRS 9'un Uygulanmasına İlişkin Geçici Muafiyet Süresinin Uzatılması</i>
TFRS 16 (Değişiklikler)	<i>COVID-19'la İlgili Olarak Kira Ödemelerinde 30 Haziran 2021 Tarihi Sonrasında Devam Eden İmtiyazlar</i>
TMS 1 (Değişiklikler)	<i>Muhasebe Politikalarının Açıklanması</i>
TMS 8 (Değişiklikler)	<i>Muhasebe Tahminleri Tanımı</i>
TMS 12 (Değişiklikler)	<i>Tek Bir İşlemden Kaynaklanan Varlık ve Yükümlülüklerle İlgili Ertelemiş Vergi</i>

TFRS 17 Sigorta Sözleşmeleri

TFRS 17, sigorta yükümlülüklerinin mevcut bir karşılama değerinde ölçülmesini gerektirir ve tüm sigorta sözleşmeleri için daha düzenli bir ölçüm ve sunum yaklaşımı sağlar. Bu gereklilikler sigorta sözleşmelerinde tutarlı, ilkeye dayalı bir muhasebeleştirilmeye ulaşmak için tasarlanmıştır. TFRS 17, 1 Ocak 2023 itibarıyla TFRS 4 Sigorta Sözleşmelerinin yerini alacaktır.

TMS 1 (Değişiklikler) Yükümlülüklerin Kısa veya Uzun Vadeli Olarak Sınıflandırılması

Bu değişikliklerin amacı finansal durum tablosunda yer alan ve belirli bir vadesi bulunmayan borç ve diğer yükümlülüklerin kısa vadeli mi (bir yıl içerisinde ödenmesi beklenen) yoksa uzun vadeli mi olarak sınıflandırılması gerektiği ile ilgili şirketlerin karar verme sürecine yardımcı olmak suretiyle standardın gerekliliklerinin tutarlı olarak uygulanmasını sağlamaktır.

TMS 1'de yapılan bu değişiklikler, bir yıl ertelenerek 1 Ocak 2023 veya sonrasında başlayan yıllık hesap dönemlerinde uygulanacak olmakla birlikte erken uygulamaya da izin verilmektedir.

TFRS 3 (Değişiklikler) Kavramsal Çerçeve'ye Yapılan Atıflar

Bu değişiklik standardın hükümlerini önemli ölçüde değiştirmeden değiştirmeden TFRS 3'te Finansal Raporlama için Kavramsal Çerçeve'ye yapılan bir referansı güncellemektedir.

Bu değişiklikler, 1 Ocak 2022 veya sonrasında başlayan yıllık hesap dönemleri için geçerlidir. Erken uygulamaya Kavramsal Çerçeve'de şimdiki kadar yapılan diğer referans güncellemeleri ile birlikte uygulanması suretiyle izin verilmektedir.

TÜRK P VE İ SİGORTA A.Ş.

1 OCAK - 31 ARALIK 2021 HESAP DÖNEMİNE AİT FİNANSAL TABLOLARA İLİŞKİN AÇIKLAYICI DİPNOTLAR

(Para birimi aksi belirtilmedikçe Türk Lirası ("TL") olarak gösterilmiştir.)

2. Önemli Muhasebe Politikalarının Özeti (Devamı)

2.1 Hazırlık Esasları (Devamı)

b) *Henüz yürürlüğe girmemiş standartlar ile mevcut önceki standartlara getirilen değişiklikler ve yorumlar (Devamı)*

TMS 16 (Değişiklikler) Maddi Duran Varlıklar – Amaçlanan Kullanım Öncesi Kazançlar

Bu değişiklikler, ilgili maddi duran varlığın yönetim tarafından amaçlanan koşullarda çalışabilmesi için gerekli yer ve duruma getirilirken üretilen kalemlerin satışından elde edilen gelirlerin ilgili varlığın maliyetinden düşülmesine izin vermemekte ve bu tür satış gelirleri ve ilgili maliyetlerin kar veya zarara yansıtılmasını gerektirmektedir.

Bu değişiklikler, 1 Ocak 2022 veya sonrasında başlayan yıllık hesap dönemlerinde uygulanır. Erken uygulamaya izin verilmektedir.

TMS 37 (Değişiklikler) Ekonomik Açıdan Dezavantajlı Sözleşmeler – Sözleşmeyi Yerine Getirme Maliyeti

TMS 37’de yapılan değişiklik, sözleşmenin ekonomik açıdan dezavantajlı bir sözleşme olup olmadığını belirlenmesi amacıyla tahmin edilen sözleşmeyi yerine getirme maliyetlerinin hem sözleşmeyi yerine getirmek için katlanılan değişken maliyetlerden hem de sözleşmeyi yerine getirmeye doğrudan ilgili olan diğer maliyetlerden dağıtılan tutarlardan oluştuğu hüküm altına alınmıştır.

Bu değişiklik, 1 Ocak 2022’de veya sonrasında başlayan yıllık hesap dönemlerinde uygulanır. Erken uygulamaya izin verilmektedir.

TFRS’lere İlişkin Yıllık İyileştirmeler 2018 – 2020

TFRS 1 Türkiye Finansal Raporlama Standartlarının İlk Uygulaması’nda Yapılan Değişiklik

TFRS 1’de yapılan değişiklik, standardın D16(a) paragrafında yer alan ana ortaklığından daha sonraki bir tarihte TFRS’leri uygulamaya başlayan bağlı ortaklığa, varlık ve yükümlülüklerinin ölçümüne ilişkin tanınan muafiyetin kapsamına birikimli çevrim farkları da dahil edilerek, TFRS’leri ilk kez uygulamaya başlayanların uygulama maliyetleri azaltılmıştır.

TFRS 9 Finansal Araçlar’da Yapılan Değişiklik

Bu değişiklik, bir finansal yükümlülüğün bilanço dışı bırakılmasına ilişkin değerlendirmede dikkate alınan ücretlere ilişkin açıklık kazandırılmıştır. Borçlu, başkaları adına borçlu veya alacaklı tarafından ödenen veya alınan ücretler de dahil olmak üzere, borçlu ile alacaklı arasında ödenen veya alınan ücretleri dahil eder.

TMS 41 Tarımsal Faaliyetler’de Yapılan Değişiklik

Bu değişiklikle TMS 41’in 22’nci paragrafında yer alan ve gerçeğe uygun değer belirlenmesinde vergilendirmeden kaynaklı nakit akışlarının hesaplamaya dahil edilmemesini gerektiren hüküm çıkarılmıştır. Değişiklik standardın ilgili hükümlerini TFRS 13 hükümleriyle uyumlu hale getirmiştir.

TFRS 1, TFRS 9 ve TMS 41’e yapılan değişiklikler 1 Ocak 2022 veya sonrasında başlayan yıllık hesap dönemlerinde uygulanır. Erken uygulamaya izin verilmektedir.

TFRS 4 (Değişiklikler) TFRS 9’un Uygulanmasına İlişkin Geçici Muafiyet Süresinin Uzatılması

TFRS 17’nin yürürlük tarihinin 1 Ocak 2023’e ertelenmesiyle sigortacılara sağlanan TFRS 9’un uygulanmasına ilişkin geçici muafiyet süresinin sona erme tarihi de 1 Ocak 2023 olarak revize edilmiştir.

TÜRK P VE İ SİGORTA A.Ş.

1 OCAK - 31 ARALIK 2021 HESAP DÖNEMİNE AİT FİNANSAL TABLOLARA İLİŞKİN AÇIKLAYICI DİPNOTLAR

(Para birimi aksi belirtilmedikçe Türk Lirası (“TL”) olarak gösterilmiştir.)

2. Önemli Muhasebe Politikalarının Özeti (Devamı)

2.1 Hazırlık Esasları (Devamı)

b) *Henüz yürürlüğe girmemiş standartlar ile mevcut önceki standartlara getirilen değişiklikler ve yorumlar (Devamı)*

TFRS 16 (Değişiklikler) COVID-19’la İlgili Olarak Kira Ödemelerinde 30 Haziran 2021 Tarihi Sonrasında Devam Eden İmtiyazlar

Kamu Gözetimi Muhasebe ve Denetim Standartları Kurumu (“KGK”) Haziran 2020’de yayımlanan ve kiracıların kira ödemelerinde COVID-19 sebebiyle tanınan belirli imtiyazların, kiralamada yapılan bir değişiklik olup olmadığını belirlemeleri konusundaki muafiyeti bir yıl daha uzatan *COVID-19’la İlgili Olarak Kira Ödemelerinde 30 Haziran 2021 Tarihi Sonrasında Devam Eden İmtiyazlar-TFRS 16’ya İlişkin Değişiklikler*’i yayımlamıştır.

Değişiklik ilk yayımlandığında, kolaylaştırıcı uygulama kira ödemelerinde meydana gelen herhangi bir azalışın, sadece normalde vadesi 30 Haziran 2021 veya öncesinde dolan ödemeleri etkilemesi durumunda geçerliydi. Kiralayanların kiracılara COVID-19 ile ilgili kira imtiyazları sunmaya devam etmesi ve COVID-19 pandemisinin etkilerinin devam etmesi ve bu etkilerin önemli olması nedenleriyle, KGK kolaylaştırıcı uygulamanın kullanılabilmesi süreyi bir yıl uzatmıştır.

Bu yeni değişiklik kiracılar tarafından, 1 Nisan 2021 veya sonrasında başlayan yıllık hesap dönemlerinde uygulanacak olmakla birlikte erken uygulamaya izin verilmektedir.

TMS 1 (Değişiklikler) Muhasebe Politikalarının Açıklanması

Bu değişiklik muhasebe politikalarının açıklanmasında işletmelerin önemliliği (materiality) esas almalarını gerektirmektedir.

TMS 1’de yapılan bu değişiklik 1 Ocak 2023 veya sonrasında başlayan yıllık hesap dönemlerinde uygulanacak olmakla birlikte erken uygulamaya izin verilmektedir.

TMS 8 (Değişiklikler) Muhasebe Tahminleri Tanımı

Bu değişiklikle “muhasebe tahminlerindeki değişiklik” tanımı yerine “muhasebe tahmini” tanımına yer verilerek, tahminlere ilişkin örnek ve açıklayıcı paragraflar ilâve edilmiş, ayrıca tahminlerin ileriye yönelik uygulanması ile hataların geçmişe dönük düzeltilmesi hususları ve bu kavramlar arasındaki farklar netleştirilmiştir.

TMS 8’de yapılan bu değişiklikler, 1 Ocak 2023 veya sonrasında başlayan yıllık hesap dönemlerinde uygulanacak olmakla birlikte erken uygulamaya da izin verilmektedir.

TMS 12 (Değişiklikler) Tek Bir İşlemden Kaynaklanan Varlık ve Yükümlülüklerle İlgili Ertelenmiş Vergi

Bu değişiklikler ile bir varlık ya da yükümlülüğün ilk defa finansal tablolara yansıtılmasına ilişkin muafiyetin varlık ile yükümlülüğün ilk kayda alındığı sırada eşit tutarlarda vergiye tabi ve indirilebilir geçici farkların olduğu işlemlerde geçerli olmadığı hususuna açıklık getirilmiştir.

TÜRK P VE İ SİGORTA A.Ş.

1 OCAK - 31 ARALIK 2021 HESAP DÖNEMİNE AİT FİNANSAL TABLOLARA İLİŞKİN AÇIKLAYICI DİPNOTLAR

(Para birimi aksi belirtilmedikçe Türk Lirası ("TL") olarak gösterilmiştir.)

2. Önemli Muhasebe Politikalarının Özeti (Devamı)

2.1 Hazırlık Esasları (Devamı)

b) *Henüz yürürlüğe girmemiş standartlar ile mevcut önceki standartlara getirilen değişiklikler ve yorumlar (Devamı)*

TMS 12'de yapılan bu değişiklikler, 1 Ocak 2023 veya sonrasında başlayan yıllık hesap dönemlerinde uygulanacak olmakla birlikte erken uygulamaya da izin verilmektedir.

Söz konusu standart, değişiklik ve iyileştirmelerin Şirket'in finansal durumu ve performansı üzerindeki muhtemel etkileri değerlendirilmektedir.

2.2 Konsolidasyon

Şirket'in 31 Aralık 2008 tarih ve 27097 sayılı Resmi Gazete'de yayımlanan ve 31 Mart 2009 tarihi itibarıyla yürürlüğe giren "Sigorta ve Reasürans Şirketleri ve Emeklilik Şirketlerinin Konsolide Finansal Tablolarının Düzenlenmesine İlişkin Tebliğ" kapsamında yer alan bağlı ortaklığı bulunmamaktadır.

2.3 Bölüm Raporlaması

Şirket 31 Aralık 2021 ve 2020 tarihleri itibarıyla sadece Türkiye'de ve sadece tek bir raporlanabilir bölüm olarak takip edilen hayat dışı sigortacılık alanında faaliyetlerini sürdürmektedir. Şirket halka açık olmayıp, TFRS 8 - "Faaliyet Bölümleri" standardı kapsamında bölüm raporlaması yapmamaktadır.

2.4 Yabancı Para Çevrimi

Şirket'in fonksiyonel para birimi Türk Lirası'dır. Yabancı para ile yapılan işlemler, işlemin gerçekleştiği tarihteki kurdan fonksiyonel para birimine çevrilir. Yürürlükte bulunan sigortacılık mevzuatı ve KGK'nın ilgili duyurularına istinaden bu işlemlerden doğan ve yabancı para cinsinden parasal varlıkların dönem sonu döviz alış kurundan ve yükümlülüklerin dönem sonu döviz satış kurundan fonksiyonel para birimine çevrilmesiyle oluşan kur farkı kar ve zararı gelir tablosuna yansıtılır.

Parasal varlıklardan satılmaya hazır olarak sınıflandırılmış yabancı para cinsinden finansal varlıkların iskonto edilmiş değerleri üzerinde oluşan kur farkları gelir tablosuna, bu varlıkların makul değerindeki diğer tüm değişiklikler ve bunlar üzerinde oluşan kur farkları özsermaye içerisinde ilgili hesaplara yansıtılır.

Parasal olmayan finansal varlık ve yükümlülüklerden kaynaklanan kur çevrim farkları ise makul değer değişikliğinin bir parçası olarak kabul edilir ve söz konusu farklar diğer makul değer değişikliklerinin takip edildiği hesaplarda yansıtılır.

TÜRK P VE I SİGORTA A.Ş.

1 OCAK - 31 ARALIK 2021 HESAP DÖNEMİNE AİT FİNANSAL TABLOLARA İLİŞKİN AÇIKLAYICI DİPNOTLAR

(Para birimi aksi belirtilmedikçe Türk Lirası ("TL") olarak gösterilmiştir.)

2. Önemli Muhasebe Politikalarının Özeti (Devamı)

2.5 Maddi Duran Varlıklar

Maddi duran varlıklar, elde etme maliyetinden birikmiş amortismanın düşülmesi ile gösterilmektedir. Amortisman, maddi varlıkların faydalı ömürleri esas alınarak doğrusal amortisman yöntemi kullanılarak ayrılmaktadır. Maddi duran varlıkların, faydalı ömürleri esas alınarak tahmin edilen amortisman dönemleri, aşağıda belirtilmiştir:

Demirbaş ve tesisatlar	3-15 yıl
Özel maliyetler bedelleri	5 yıl
Kiralama yoluyla elde edilmiş varlıklar	1-5 yıl

Maddi varlıklarda değer düşüklüğü olduğuna işaret eden koşulların mevcut olması halinde, olası bir değer düşüklüğünün tespiti amacıyla inceleme yapılır ve bu inceleme sonunda maddi varlığın kayıtlı değeri geri kazanılabilir değerinden fazla ise kayıtlı değeri, karşılık ayrılmak suretiyle geri kazanılabilir değerine indirilir. Maddi varlıkların elden çıkartılması dolayısıyla oluşan kar ve zararlar diğer faaliyet gelirleri ve giderleri hesaplarına dahil edilirler (6 no'lu dipnot).

Kullanım Hakkı Varlıkları

Kullanım hakkı varlığı ilk olarak maliyet yöntemiyle muhasebeleştirilir ve birikmiş amortisman ve birikmiş değer düşüklüğü zararları düşülmüş ve kira yükümlülüğünün yeniden ölçümüne göre düzeltilmiş maliyeti üzerinden ölçülür. Şirket, kullanım hakkı varlığını amortismanına tabi tutarken TMS 16, "Maddi Duran Varlıklar" standardında yer alan amortisman hükümlerini uygular.

2.6 Yatırım Amaçlı Gayrimenkuller

Şirket'in, 31 Aralık 2021 tarihi itibarıyla yatırım amaçlı gayrimenkulü bulunmamaktadır (31 Aralık 2020: Yoktur).

2.7 Maddi Olmayan Duran Varlıklar

Maddi olmayan duran varlıklar iktisap edilmiş bilgi sistemleri ve bilgisayar yazılımlarını içermektedir. Maddi olmayan duran varlıklar, elde etme maliyeti üzerinden kaydedilir ve elde edildikleri tarihten sonra tahmini faydalı ömürleri üzerinden doğrusal amortisman yöntemi ile amortismanına tabi tutulur. Değer düşüklüğünün olması durumunda maddi olmayan duran varlıkların kayıtlı değeri, geri kazanılabilir değerine getirilir. Maddi olmayan duran varlıkların amortisman süreleri 3 yıldır (8 no'lu dipnot).

2.8 Finansal Varlıklar

Finansal yatırımlar, gerçeğe uygun değer farkı kâr veya zarara yansıtılan ve gerçeğe uygun değerinden kayıtlara alınan finansal varlıklar haricinde, gerçeğe uygun piyasa değerinden alım işlemiyle doğrudan ilişkilendirilebilen harcamalar düşüldükten sonra kalan tutar üzerinden muhasebeleştirilir.

Yatırımlar, yatırım araçlarının ilgili piyasa tarafından belirlenen süreye uygun olarak teslimatı koşulunu taşıyan bir kontrata bağlı olan işlem tarihinde kayıtlara alınır veya kayıtlardan çıkarılır.

Finansal varlıklar "Vadeye kadar elde tutulacak finansal varlıklar" ve "Kredi ve alacaklar" olarak sınıflandırılmıştır.

TÜRK P VE I SİGORTA A.Ş.

1 OCAK - 31 ARALIK 2021 HESAP DÖNEMİNE AİT FİNANSAL TABLOLARA İLİŞKİN AÇIKLAYICI DİPNOTLAR

(Para birimi aksi belirtilmedikçe Türk Lirası ("TL") olarak gösterilmiştir.)

2. Önemli Muhasebe Politikalarının Özeti (Devamı)

2.8 Finansal Varlıklar (Devamı)

Etkin faiz yöntemi

Etkin faiz yöntemi, finansal varlığın itfa edilmiş maliyet ile değerlendirilmesi ve ilgili faiz gelirinin ilişkili olduğu döneme dağıtılması yöntemidir. Etkin faiz oranı; finansal aracın beklenen ömrü boyunca veya uygun olması durumunda daha kısa bir zaman dilimi süresince tahsil edilecek tahmini nakit toplamının, ilgili finansal varlığın tam olarak net bugünkü değerine indirgeyen orandır.

Vadeye kadar elde tutulacak finansal varlıklar

Vadeye kadar elde tutulacak finansal varlıklar, vadesine kadar saklama niyetiyle elde tutulan ve fonlama kabiliyeti dahil olmak üzere vade sonuna kadar elde tutulabilmesi için gerekli koşulların sağlanmış olduğu, sabit veya belirlenebilir ödemeleri ile sabit vadesi bulunan ve kredi ve alacaklar dışında kalan, ilk muhasebeleştirme sırasında makul değer farkı gelir tablosuna yansıtılan finansal varlık olarak sınıflandırılmayan ve kayıtlarda satılmaya hazır olarak gösterilmeyen finansal varlıklardır. Söz konusu varlıklar, ilk olarak elde etme maliyeti üzerinden kayda alınır ve bu değer, makul değer olarak kabul edilir. Edinilen vadeye kadar elde tutulacak varlıkların makul değeri, bunların edinilmesine esas işlem fiyatı veya benzeri finansal araçların piyasa fiyatları esas alınarak belirlenir. Vadeye kadar elde tutulacak finansal varlıklar, "İskonto edilmiş bedeli" ile değerlendirilmektedir. Vadeye kadar elde tutulacak varlıklarla ilgili faiz gelirleri gelir tablosuna yansıtılmaktadır.

Şirket vadeye kadar elde tutulacak finansal varlıklar altında sınıflandırdığı borçlanmayı temsil eden menkul kıymetlerde tahsilat riski doğmaması koşuluyla, kısa vadeli piyasa dalgalanmalarına istinaden değer düşüklüğü ayırmaz. Tahsilat riski doğması durumunda söz konusu değer düşüklüğünün tutarı, finansal varlığın kayıtlı değeri ile varsa finansal varlıktan hala tahsilatı beklenen nakit akımlarının, orijinal etkin getiri oranı esas alınarak iskonto edilerek bulunan değeri arasındaki farktır.

Krediler ve alacaklar (Esas faaliyetlerden alacaklar)

Krediler ve alacaklar, borçluya para veya hizmet sağlama yoluyla yaratılan finansal varlıklardır. Söz konusu alacaklar ilk olarak makul değerleri üzerinden kayda alınmaktadır. İlgili alacakların teminatı olarak alınan varlıklara ilişkin ödenen harçlar ve benzeri diğer masraflar işlem maliyeti olarak kabul edilmemekte ve gider hesaplarına yansıtılmaktadır.

Şirket, yönetimin değerlendirmeleri ve tahminleri doğrultusunda gerekli gördüğü durumlarda alacakları için karşılık ayırmaktadır. Şirket tahminlerini belirlerken risk politikaları ve ihtiyatlılık prensibi doğrultusunda, mevcut alacak portföyünün genel yapısı, sigortalı ve aracılardan mali bünyeleri, mali olmayan verileri ve ekonomik konjonktürü dikkate almaktadır. Şirket'in 31 Aralık 2021 tarihi itibarıyla rücu faaliyetlerinden alacak karşılığı bulunmamaktadır (31 Aralık 2020: 2,762,560 TL) (12 no'lu dipnot).

2.9 Varlıklarda Değer Düşüklüğü

Finansal olmayan varlıklarda değer düşüklüğü

İtfaya tabi olan varlıklar için defter değerinin geri kazanılmasının mümkün olmadığı durum ya da olayların ortaya çıkması halinde değer düşüklüğü testi uygulanır. Varlığın defter değerinin geri kazanılabilir tutarını aşması durumunda değer düşüklüğü karşılığı kaydedilir. Geri kazanılabilir tutar, satış maliyetleri düşüldükten sonra elde edilen gerçeğe uygun değer veya kullanımdaki değer büyük olanıdır.

TÜRK P VE I SİGORTA A.Ş.

1 OCAK - 31 ARALIK 2021 HESAP DÖNEMİNE AİT FİNANSAL TABLOLARA İLİŞKİN AÇIKLAYICI DİPNOTLAR

(Para birimi aksi belirtilmedikçe Türk Lirası ("TL") olarak gösterilmiştir.)

2. Önemli Muhasebe Politikalarının Özeti (Devamı)

2.9 Varlıklarda Değer Düşüklüğü (Devamı)

Değer düşüklüğünün değerlendirilmesi için varlıklar ayrı tanımlanabilir nakit akımlarının olduğu en düşük seviyede gruplanır (nakit üreten birimler).

Şerefiye haricinde değer düşüklüğüne tabi olan finansal olmayan varlıklar her raporlama tarihinde değer düşüklüğünün olası iptali için gözden geçirilir.

Finansal varlıklarda değer düşüklüğü

Gerçeğe uygun değer farkı kâr veya zarara yansıtılan finansal varlıklar dışındaki finansal varlık veya finansal varlık grupları, her bilanço tarihinde değer düşüklüğüne uğradıklarına ilişkin göstergelerin bulunup bulunmadığına dair değerlendirmeye tabi tutulur.

Finansal varlığın ilk muhasebeleştirilmesinden sonra bir veya birden fazla olayın meydana gelmesi ve söz konusu olayın ilgili finansal varlık veya varlık grubunun güvenilir bir biçimde tahmin edilebilen gelecekteki nakit akımları üzerindeki olumsuz etkisi sonucunda ilgili finansal varlığın değer düşüklüğüne uğradığına ilişkin tarafsız bir göstergenin bulunması durumunda değer düşüklüğü zararı oluşur.

Kredi ve alacaklar için değer düşüklüğü tutarı gelecekte beklenen tahmini nakit akımlarının finansal varlığın etkin faiz oranı üzerinden iskonto edilerek hesaplanan bugünkü değeri ile defter değeri arasındaki farktır.

Bir karşılık hesabının kullanılması yoluyla defter değerinin azaltıldığı ticari alacaklar haricinde bütün finansal varlıklarda, değer düşüklüğü doğrudan ilgili finansal varlığın kayıtlı değerinden düşülür. Ticari alacağın tahsil edilememesi durumunda söz konusu tutar karşılık hesabından düşülerek silinir. Karşılık hesabındaki değişimler gelir tablosunda muhasebeleştirilir.

Satılmaya hazır özsermaye araçları haricinde, değer düşüklüğü zararı sonraki dönemde azalır ve azalış değer düşüklüğü zararının muhasebeleştirilmesi sonrasında meydana gelen bir olayla ilişkilendirilebiliyorsa, önceden muhasebeleştirilen değer düşüklüğü zararı, değer düşüklüğünün iptal edileceği tarihte yatırımın değer düşüklüğü hiçbir zaman muhasebeleştirilmemiş olması durumunda ulaşacağı itfa edilmiş maliyet tutarını aşmayacak şekilde gelir tablosunda iptal edilir.

Satılmaya hazır özsermaye araçlarının gerçeğe uygun değerinde değer düşüklüğü sonrasında meydana gelen artış, doğrudan özsermayede muhasebeleştirilir.

Varlıklarda değer düşüklüğü ile ilgili hususlar, ilgili varlıklara ilişkin muhasebe politikalarının açıklandığı dipnotlarda yer almaktadır. Aktif değerler üzerinde mevcut bulunan toplam ipotek veya teminat tutarları 43 no'lu dipnotta, dönemin karşılık giderleri ise 47.5 no'lu dipnotta açıklanmıştır.

2.10 Türev Finansal Araçlar

Yoktur (31 Aralık 2020: Yoktur).

2.11 Finansal Varlıkların Netleştirilmesi (Mahsup Edilmesi)

Finansal varlık ve yükümlülükler, gerekli kanuni hakkın bulunması, söz konusu varlık ve yükümlülükleri net olarak değerlendirmeye niyet olması veya varlıkların elde edilmesi ile yükümlülüklerin yerine getirilmesinin birbirini takip ettiği durumlarda net olarak gösterilirler.

TÜRK P VE I SİGORTA A.Ş.

1 OCAK - 31 ARALIK 2021 HESAP DÖNEMİNE AİT FİNANSAL TABLOLARA İLİŞKİN AÇIKLAYICI DİPNOTLAR

(Para birimi aksi belirtilmedikçe Türk Lirası ("TL") olarak gösterilmiştir.)

2. Önemli Muhasebe Politikalarının Özeti (Devamı)

2.12 Nakit ve Nakit Benzerleri

Nakit ve nakit benzerleri, eldeki nakit, banka mevduatları ile tutarı belirli, nakde kolayca çevrilebilen, kısa vadeli, yüksek likiditeye sahip ve değerindeki değişim riski önemsiz olan 3 aydan kısa yatırımları içermektedir.

Nakit akış tablosuna esas teşkil eden nakit ve nakit benzerleri aşağıda gösterilmiştir:

	31 Aralık 2021	31 Aralık 2020
Kasa	44,340	16,576
Alınan çekler	919,812	-
Banka mevduatları	141,617,457	77,661,180
Banka garantili ve üç aydan kısa vadeli kredi kartı alacakları	378,336	79,996
Nakit ve nakit benzerleri toplamı	142,959,945	77,757,752
Eksi - faiz tahakkukları (-)	(797,410)	(479,559)
Eksi - bloke banka mevduatları (*) (17 ve 43 no'lu dipnotlar)	(12,291,303)	(5,800,000)
Nakit akış tablosundaki nakit ve nakit benzerleri toplamı	129,871,232	71,478,193

(*) Söz konusu bloke banka mevduatlarıdaki değişim nakit akım tablosunda esas faaliyetlerden diğer nakit çıkışları içerisine dahil edilmiştir.

2.13 Sermaye

31 Aralık 2021 ve 2020 tarihleri itibarıyla Şirket sermayesinin dağılımı aşağıdaki gibidir:

Sermayedarın Adı	Grup (*)	31 Aralık 2021		31 Aralık 2020	
		Oran (%)	Pay Tutarı	Oran (%)	Pay Tutarı
Türkiye Sigorta A.Ş.	A	50.00	20,000,000	50.00	12,500,000
Omur Denizcilik A.Ş.	B	36.75	14,700,000	36.75	9,187,500
Metropole Denizcilik ve Ticaret Ltd. Şti.	B	7.50	3,000,000	7.50	1,875,000
Vitsan Denizcilik A.Ş.	B	5.75	2,300,000	5.75	1,437,500
Toplam		100.00	40,000,000	100.00	25,000,000

(*) 29 Mart 2021 tarihli Olağan Genel Kurul toplantısında Esas Sözleşme'de yapılan değişiklikle; Şirket sermayesinin A, B ve C grubu hisselerine sahip Türkiye Sigorta A.Ş., Şirket'in sermayesinin A grubu hissesine ve Şirket sermayesinin D grubu hisselerine sahip Omur Denizcilik A.Ş., Metropole Denizcilik ve Ticaret Ltd. Şti. ve Vitsan Denizcilik A.Ş. ise Şirket'in B grubu hisselerine sahip olmuştur.

29 Mart 2021 tarihli Olağan Genel Kurul toplantısında, Şirket sermayesinin, Şirket'in iç kaynaklarından karşılanmak üzere, 25,000,000 TL'den 40,000,000 TL'ye arttırılmasına karar verilmiştir. Söz konusu sermaye arttırımı, 27 Nisan 2021 tarih ve 10317 sayılı Ticaret Sicili Gazetesi'nde tescil ve ilan edilmiştir (2020: 22 Nisan 2020 tarihli Olağan Genel Kurul toplantısında, Şirket sermayesinin, Şirket'in iç kaynaklarından karşılanmak üzere, 13,500,000 TL'den 25,000,000 TL'ye arttırılmasına karar verilmiştir. Söz konusu sermaye arttırımı, 27 Mayıs 2020 tarih ve 10084 sayılı Ticaret Sicili Gazetesi'nde tescil ve ilan edilmiştir).

31 Aralık 2021 tarihi itibarıyla sermayeyi temsil eden hisse senetlerine tanınan imtiyaz bulunmamaktadır (31 Aralık 2020: Yoktur). Şirket'in sermayesi ile ilgili diğer bilgiler 15 no'lu dipnotta açıklanmıştır.

TÜRK P VE I SİGORTA A.Ş.

1 OCAK - 31 ARALIK 2021 HESAP DÖNEMİNE AİT FİNANSAL TABLOLARA İLİŞKİN AÇIKLAYICI DİPNOTLAR

(Para birimi aksi belirtilmedikçe Türk Lirası ("TL") olarak gösterilmiştir.)

2. Önemli Muhasebe Politikalarının Özeti (Devamı)

2.14 Sigorta ve Yatırım Sözleşmeleri - Sınıflandırma

Poliçe sahibinin olumsuz etkilenmesine neden olan, önceden tanımlanmış gelecekteki belirsiz bir olayın (sigorta ile teminat altına alınan olay) gerçekleşmesi durumunda, Şirket'in poliçe sahibinin zararını tazmin etmeyi kabul etmek suretiyle önemli bir sigorta riskini kabullendiği sözleşmeler sigorta sözleşmesi olarak sınıflandırılmaktadır. Sigorta riski, finansal risk dışında kalan riskleri kapsamaktadır. Sigorta sözleşmeleri kapsamında alınmış olan bütün primler yazılan primler hesabı altında gelir olarak muhasebeleştirilmektedir. Şirket tarafından üretilen temel sigorta sözleşmeleri su araçları ve su araçları sorumluluk poliçeleridir.

Su araçları sorumluluk sigortasında, her türlü deniz aracı işletenin kusurundan kaynaklı üçüncü şahıslara verdikleri zararlar teminat altına alınmaktadır. Ancak, deniz vasıtalarının inşası ve denize indirilmeleri sırasında meydana gelmesi muhtemel hasarlar da, tekne sigortaları kapsamında değerlendirilmektedir. Batma, yanma, infilak, karaya vurma, sığığa bindirme, oturma, fırtına, alabora olma, bir başka gemi veya tekne ile çatışma, çatışmadan doğan sorumluluk, güvence altına alınan rizikolardan doğan kurtarma masrafları, dava ve say masrafları, müşterek avarya hasar ve masrafları, tekne ve makinelerdeki gizli kusur, yükleme veya boşaltma sırasında tekneye gelen hasarlar, harp ve grev rizikoları dışındaki rizikolar kapsam dışında tutulmaktadır.

Su araçları sigortasında, teknenin gövde, makine ve ekipmanlarını sefer esnasında, limanda, demirde iken veya tamir ve bakım esnasında çeşitli risklere karşı güvence altına alan sigorta türüdür.

Değişkeni sözleşmenin taraflarından birine özgü olmayan finansal olmayan bir değişken durumunu hesaba katan belirli bir faiz oranı, finansal araç fiyatı, mal fiyatı, döviz kuru, faiz veya fiyat endeksleri, kredi notu ya da kredi endeksi veya diğer değişkenlerin bir veya daha fazlasındaki yalnızca değişikliklere dayanan ödemeyi yapmayı öngören sözleşmeler yatırım sözleşmeleri olarak sınıflandırılmaktadır.

Raporlama dönemi sonu itibarıyla Şirket'in önceden belirlenmiş bir riski teminat altına alan yatırım sözleşmesi olarak sınıflandırılmış sözleşmesi bulunmamaktadır.

Reasürans Sözleşmeleri

Reasürans sözleşmeleri, Şirket tarafından imzalanan bir veya daha fazla sigorta sözleşmesiyle ilgili oluşabilecek kayıplar için Şirket ve reasürans şirketleri tarafından yürürlüğe konulan, bedeli ödenen ve sigorta sözleşmeleri olarak sınıflandırılabilmesi için gerekli şartları karşılayan sözleşmelerdir.

Şirket'in faaliyette bulunduğu su araçları sorumluluk ve su araçları branşlarında saklama payını aşan ve belirli bir miktara kadar olan kısmının reasürörün sorumluluğunda olduğu bir reasürans türü olan hasar fazlası reasürans anlaşması bulunmaktadır. Şirket'in ayrıca belirli rizikolar için sigorta sözleşmesi bazında muhtelif sayıda ihtiyari reasürans anlaşmaları da bulunmaktadır.

Hasar fazlası reasürans anlaşmaları çerçevesinde ödenen primler ilgili dönemde yazılan poliçelerin süresi boyunca tahakkuk esasına uygun olarak muhasebeleştirilir. Diğer sözleşmeler çerçevesinde devredilen prim ve hasarlar ilgili oldukları sigorta sözleşmelerinden kaynaklanan gelir ve yükümlülükler ile aynı bazda kayıtlara yansıtılır.

TÜRK P VE I SİGORTA A.Ş.

1 OCAK - 31 ARALIK 2021 HESAP DÖNEMİNE AİT FİNANSAL TABLOLARA İLİŞKİN AÇIKLAYICI DİPNOTLAR

(Para birimi aksi belirtilmedikçe Türk Lirası ("TL") olarak gösterilmiştir.)

2. Önemli Muhasebe Politikalarının Özeti (Devamı)

2.15 Sigorta ve Yatırım Sözleşmelerinde İsteğe Bağlı Katılım Özellikleri

Sigorta ve yatırım sözleşmelerindeki isteğe bağlı katılım özelliği, garanti edilen faydalara ilaveten, aşağıda yer alan ek faydalara sahip olmaya yönelik sözleşmeye dayalı bir haktır.

- (i) Sözleşmeye dayalı toplam faydaların önemli bir kısmını teşkil etmeye namzet;
- (ii) Tutarı ve zamanlaması sözleşme gereği ihraç edenin takdirinde olan; ve
- (iii) Sözleşme gereği aşağıdakilere dayalı olan:
 - (1) Belirli bir sözleşmeler havuzunun veya belirli bir sözleşme türünün performansına;
 - (2) İhraç eden tarafından elde tutulan belirli bir varlık havuzunun gerçekleşmiş ve/veya gerçekleşmemiş yatırım gelirlerine; veya
 - (3) Sözleşme ihraç eden şirketin, fonun veya başka bir işletmenin kar veya zararına.

Şirket'in raporlama dönemi sonu itibarıyla, isteğe bağlı katılım özelliği olan sigorta veya yatırım sözleşmesi bulunmamaktadır (31 Aralık 2020: Yoktur).

2.16 İsteğe Bağlı Katılım Özelliği Olmayan Yatırım Sözleşmeleri

Şirket'in raporlama dönemi sonu itibarıyla, isteğe bağlı katılım özelliği olmayan yatırım sözleşmesi bulunmamaktadır (31 Aralık 2020: Yoktur).

2.17 Krediler

Yoktur (31 Aralık 2020: Yoktur).

2.18 Vergiler

Kurumlar Vergisi

Türkiye'de, kurumlar vergisi oranı 31 Aralık 2021 tarihi itibarıyla %25'tir (31 Aralık 2020: %22). 22 Nisan 2021 tarihli Resmî Gazete'de yayımlanan 7316 sayılı Kanun uyarınca, 1 Temmuz 2021 tarihinden itibaren verilmesi gereken beyannamelerden başlamak ve 1 Ocak 2021 tarihinden itibaren başlayan vergilendirme dönemi için geçerli olmak üzere Kurumlar vergisi oranı 2021 yılı vergilendirme dönemi için %25'e çıkarılmış olup, bu oran 2022 yılı vergilendirme dönemi için ise %23 olarak uygulanacaktır.

Kurumlar vergisi oranı kurumların ticari kazancına vergi yasaları gereğince indirim kabul edilmeyen giderlerin ilave edilmesi, vergi yasalarında yer alan istisna (iştirak kazançları istisnası gibi) ve indirimlerin indirilmesi sonucu bulunacak vergi matrahına uygulanır. Kâr dağıtılmadığı takdirde başka bir vergi ödenmemektedir.

Türkiye'deki bir işyeri ya da daimi temsilcisi aracılığı ile gelir elde eden dar mükellef kurumlar ile Türkiye'de yerleşik kurumlara ödenen kâr paylarından (temettüleri) stopaj yapılmaz. Bunların dışında kalan kişi ve kurumlara yapılan temettü ödemeleri %15 oranında stopaja tabidir. Kârın sermayeye ilavesi, kâr dağıtımını sayılmaz ve stopaj uygulanmaz.

Kurumlar üçer aylık mali kârları üzerinden %25 (2020: %22) oranında geçici vergi hesaplar ve o dönemi izleyen ikinci ayın 14'üncü gününe kadar beyan edip 17'nci günün akşamına kadar öderler. Yıl içinde ödenen geçici vergi o yıla ait olup izleyen yıl verilecek kurumlar vergisi beyannamesi üzerinden hesaplanacak kurumlar vergisinden mahsup edilir.

Mahsuba rağmen ödenmiş geçici vergi tutarı kalması durumunda bu tutar nakden iade alınabileceği gibi devlete karşı olan diğer mali borçlara da mahsup edilebilir.

TÜRK P VE I SİGORTA A.Ş.

1 OCAK - 31 ARALIK 2021 HESAP DÖNEMİNE AİT FİNANSAL TABLOLARA İLİŞKİN AÇIKLAYICI DİPNOTLAR

(Para birimi aksi belirtilmedikçe Türk Lirası ("TL") olarak gösterilmiştir.)

2. Önemli Muhasebe Politikalarının Özeti (Devamı)

2.18 Vergiler (Devamı)

Türk vergi mevzuatına göre beyanname üzerinde gösterilen mali zararlar 5 yılı aşmamak kaydıyla dönem kurum kazancından indirilebilirler. Ancak, mali zararlar, geçmiş yıl kârlarından mahsup edilemez. Türkiye’de ödenecek vergiler konusunda vergi otoritesi ile mutabakat sağlamak gibi bir uygulama bulunmamaktadır. Kurumlar vergisi beyannameleri hesap döneminin kapandığı ayı takip eden dördüncü ayın 25’inci günü akşamına kadar bağlı bulunulan vergi dairesine verilir. Bununla beraber, vergi incelemesine yetkili makamlar beş yıl zarfında muhasebe kayıtlarını inceleyebilir ve hatalı işlem tespit edilirse ödenecek vergi miktarları değişebilir.

Ertelenmiş Vergi

Ertelenmiş vergi borcu veya varlığı, “TMS 12 - Gelir Vergileri” standardı uyarınca varlıkların ve borçların finansal tablolarda gösterilen değerleri ile yasal vergi matrahı hesabında dikkate alınan tutarları arasındaki “geçici farklar” üzerinden vergi etkilerinin hesaplanmasıyla belirlenmektedir. Vergi mevzuatına göre varlıkların yâda borçların iktisap tarihinde oluşan mali ya da ticari karı etkilemeyen farklar bu hesaplamaların dışında tutulmaktadır.

Varlıkların değerlemesi sonucu oluşan değerlendirme farkları gelir tablosunda muhasebeleştirilmişse, bunlara ilişkin cari dönem kurumlar vergisi ile ertelenmiş vergi geliri veya gideri de gelir tablosunda muhasebeleştirilmektedir. İlgili varlıkların değerlendirme sonucu oluşan değerlendirme farkları doğrudan doğruya özkaynak hesaplarında muhasebeleştirilmişse, ilgili vergi etkileri de doğrudan özkaynak hesaplarında muhasebeleştirilmektedir.

22 Nisan 2021 tarihli Resmî Gazete’de yayımlanan 7316 sayılı Kanun uyarınca, 1 Temmuz 2021 tarihinden itibaren verilmesi gereken beyannamelerden başlamak ve 1 Ocak 2021 tarihinden itibaren başlayan vergilendirme dönemi için geçerli olmak üzere Kurumlar vergisi oranı 2021 yılı vergilendirme dönemi için %25’e çıkarılmış olup, bu oran 2022 yılı vergilendirme dönemi için ise %23 olarak uygulanacaktır (21 ve 35 no’lu dipnotlar). Söz konusu kanun kapsamında, 31 Aralık 2021 tarihli finansal tablolarda ertelenmiş vergi varlık ve yükümlülükleri, %20 ve %23 oranı ile hesaplanmıştır.

2.19 Çalışanlara Sağlanan Faydalar

Şirket, kıdem tazminatı, izin hakları ve çalışanlara sağlanan diğer haklara ilişkin yükümlülüklerini “Çalışanlara Sağlanan Faydalara İlişkin Türkiye Muhasebe Standardı” (“TMS 19”) hükümlerine göre muhasebeleştirmekte ve bilançoda “Kıdem tazminatı karşılığı” ve “Maliyet giderleri karşılığı” hesaplarında sınıflandırmaktadır.

Şirket, Türkiye’de mevcut iş kanunlarına göre, emeklilik veya istifa nedeniyle ve İş Kanunu’nda belirtilen davranışlar dışındaki sebeplerle işine son verilen çalışanlara belirli bir toplu ödeme yapmakla yükümlüdür. Kıdem tazminatı karşılığı, İş Kanunu kapsamında oluşması muhtemel yükümlülüğün, belirli aktüeryal tahminler kullanılarak bugünkü değeri üzerinden hesaplanmaktadır.

TMS 19’da 1 Ocak 2013 tarihinde veya bu tarihten sonra başlayan yıllık raporlama dönemlerinde geçerli olacak şekilde yapılan değişiklik sonucunda, çalışanlara sağlanan faydalara ilişkin yükümlülüklerle ilgili olarak yapılan hesaplamalarda ortaya çıkan aktüeryal kayıp ve kazançların, doğrudan özsermaye içerisinde muhasebeleştirilmesi gerekmektedir. Bu çerçevede, kıdem tazminatı karşılığı hesaplamasına ilişkin olarak, ortaya çıkan hizmet ve faiz maliyetleri gelir tablosunda, aktüeryal kayıp ve kazançlar ise özsermaye içerisindeki “Diğer Kar Yedekleri” hesabında muhasebeleştirilir (22 no’lu dipnot).

TÜRK P VE I SİGORTA A.Ş.

1 OCAK - 31 ARALIK 2021 HESAP DÖNEMİNE AİT FİNANSAL TABLOLARA İLİŞKİN AÇIKLAYICI DİPNOTLAR

(Para birimi aksi belirtilmedikçe Türk Lirası ("TL") olarak gösterilmiştir.)

2. Önemli Muhasebe Politikalarının Özeti (Devamı)

2.20 Karşılıklar

Geçmiş olaylardan kaynaklanan mevcut bir yükümlülüğün bulunması, yükümlülüğün yerine getirilmesinin muhtemel olması ve söz konusu yükümlülük tutarının güvenilir bir şekilde tahmin edilebilir olması durumunda finansal tablolarda karşılık ayrılır. Karşılık olarak ayrılan tutar, yükümlülüğe ilişkin risk ve belirsizlikler göz önünde bulundurularak, bilanço tarihi itibarıyla yükümlülüğün yerine getirilmesi için yapılacak harcamanın tahmin edilmesi yoluyla hesaplanır. Karşılığın, mevcut yükümlülüğün karşılanması için gerekli tahmini nakit akımlarını kullanarak ölçülmesi durumunda söz konusu karşılığın defter değeri, ilgili nakit akımlarının bugünkü değerine eşittir.

Karşılığın ödenmesi için gerekli olan ekonomik faydanın bir kısmı ya da tamamının üçüncü taraflarca karşılanmasının beklendiği durumlarda, tahsil edilecek tutar, ilgili tutarın tahsil edilmesinin hemen kesin olması ve güvenilir bir şekilde ölçülmesi halinde varlık olarak muhasebeleştirilir.

Geçmiş olaylardan kaynaklanan ve mevcudiyeti Şirket'in tam olarak kontrolünde bulunmayan gelecekteki bir veya daha fazla kesin olmayan olayın gerçekleşip gerçekleşmemesi ile teyit edilebilmesi mümkün yükümlülükler şarta bağlı yükümlülükler olarak değerlendirilmekte ve finansal tablolara dahil edilmemektedir.

2.21 Gelirlerin Muhasebeleştirilmesi

Yazılan Primler

Yazılan primler, dönem içinde tanzim edilen poliçe primlerinden iptaller çıktıktan sonra kalan tutarı ifade etmektedir. 2.24 no'lu dipnotta açıklandığı üzere prim gelirleri, yazılan primler üzerinden kazanılmamış prim karşılığı ayrılması suretiyle tahakkuk esasına göre finansal tablolara yansıtılmaktadır.

Reasürans Komisyonları

Reasürans şirketlerine devredilen primler ile ilgili alınan komisyonlar ve devredilen işlerin kârlılığına göre tespit edilen ilave komisyonlar cari dönem içinde tahakkuk ettirilir ve gelir tablosunda, teknik bölümde, faaliyet giderleri içerisinde yer almaktadır. 2.24 no'lu dipnotta açıklandığı üzere reasürans komisyon gelirleri, alınan komisyonlar üzerinden ertelenmiş komisyon gelirleri ayrılması suretiyle poliçenin ömrü boyunca tahakkuk esasına göre finansal tablolara yansıtılmaktadır.

Faiz Gelirleri

Faiz geliri etkin faiz oranı yöntemi uygulanarak dönemsel olarak kaydedilir.

Rücu ve Sovtaj Gelirleri

Hazine ve Maliye Bakanlığı tarafından yayımlanan 20 Eylül 2010 tarih ve 2010/13 sayılı "Rücu ve Sovtaj Gelirlerine İlişkin Genelge"ye istinaden Şirket, tazminat ödemesini gerçekleştirerek sigortalılarından ibraname veya ödemenin yapıldığına dair belgenin alınmış olunması ve karşı sigorta şirketine ya da 3. şahıslara bildirim yapılması kaydıyla, borçlu sigorta şirketinin teminat limitine kadar olan rücu ve sovtaj alacağı tahakkuk ettirmektedir. Söz konusu tutarın tazminat ödemesini takip eden altı ay içerisinde karşı sigorta şirketinden veya dört ay içerisinde 3. şahıslardan tahsil edilememesi durumlarında bu alacaklar için alacak karşılığı ayrılmakta ve bilançoda sigortacılık faaliyetlerinden alacaklar karşılığı hesabında gösterilmektedir.

TÜRK P VE I SİGORTA A.Ş.

1 OCAK - 31 ARALIK 2021 HESAP DÖNEMİNE AİT FİNANSAL TABLOLARA İLİŞKİN AÇIKLAYICI DİPNOTLAR

(Para birimi aksi belirtilmedikçe Türk Lirası ("TL") olarak gösterilmiştir.)

2. Önemli Muhasebe Politikalarının Özeti (Devamı)

2.22 Kiralamalar

Kiralamanın fiilen başladığı tarihte, Şirket kira yükümlülüğünü ve ilgili kullanım hakkı varlığını o tarihte gerçekleşmemiş olan kira ödemelerinin bugünkü değeri üzerinden ölçer. Kira ödemeleri, kiralamadaki zımnî faiz oranının kolaylıkla belirlenebilmesi durumunda, bu oran kullanılarak; zımnî faiz oranının kolaylıkla belirlenememesi durumunda ise kiracının alternatif borçlanma faiz oranı kullanılarak iskonto edilir. Şirket'in 31 Aralık 2021 tarihi itibarıyla Türk Lirası cinsinden kiralamaları için kullandığı alternatif borçlanma oranlarının ağırlıklı ortalaması %21'dir (31 Aralık 2020: %21).

2.23 Kar Payı Dağıtımı

Temettü borçları kar dağıtımının bir unsuru olarak beyan edildiği dönemde yükümlülük olarak finansal tablolara yansıtılır.

2.24 Teknik Karşılıklar

Kazanılmamış Primler Karşılığı

Kazanılmamış primler karşılığı, bilanço tarihi itibarıyla yürürlükte bulunan sigorta poliçeleri için tahakkuk etmiş primlerin gün esasına göre ertesi yıla sarkan kısmı olarak hesaplanmıştır. Gün esasına göre takip eden döneme sarkan kısım hesap edilirken genel uygulamada poliçelerin öğlen 12:00'de başlayıp yine öğlen 12:00'de sona erdiği varsayılmıştır. Teknik Karşılıklar Yönetmeliği uyarınca, yürürlükte bulunan sigorta sözleşmeleri için tahakkuk etmiş primler ile reasürörlere devredilen primlerin herhangi bir komisyon veya diğer bir indirim yapılmaksızın brüt olarak gün esasına göre ertesi hesap dönemi veya hesap dönemlerine sarkan kısmı olarak hesaplanmış ve kayıtlara yansıtılmıştır (17 no'lu dipnot).

Teknik Karşılıklar Yönetmeliği uyarınca dövize endeksli sigorta sözleşmelerine ilişkin kazanılmamış primler karşılığının hesabı sırasında, sigorta sözleşmesinde ayrıca bir kur belirtilmemişse ilgili primin tahakkuk tarihindeki TCMB'nin Resmî Gazete'de ilan ettiği döviz satış kurları dikkate alınmaktadır.

Ertelenmiş Üretim Giderleri ve Ertelenmiş Komisyon Gelirleri

Hazine ve Maliye Bakanlığı tarafından yayımlanan 28 Aralık 2007 tarih ve 2007/25 sayılı Genelge uyarınca, yazılan primler için aracılara ödenen komisyonlar ile reasürörlere devredilen primler nedeniyle reasürörlerden alınan komisyonların gelecek dönem veya dönemlere isabet eden kısmı, bilançoda sırasıyla "Ertelenmiş üretim giderleri" ve "Ertelenmiş komisyon gelirleri" hesaplarında, gelir tablosunda ise faaliyet giderleri hesabı altında netleştirilerek muhasebeleştirilmektedir (17 no'lu dipnot).

Muallak Tazminat Karşılığı

Şirket, tahakkuk etmiş ve hesaben tespit edilmiş ancak daha önceki hesap dönemlerinde veya cari hesap döneminde fiilen ödenmemiş tazminat bedelleri veya bu bedel hesaplanmamış ise tahmini bedelleri ile gerçekleşmiş ancak rapor edilmemiş tazminat bedelleri için muallak tazminat karşılığı ayırmaktadır. Muallak tazminat karşılığı eksper/aktüer raporlarına veya sigortalı ile eksper/aktüerin değerlendirmelerine uygun olarak belirlenmekte olup ilgili hesaplamalarda rücu, sovtaj ve benzeri gelir kalemleri tenzil edilmemektedir.

TÜRK P VE I SİGORTA A.Ş.

1 OCAK - 31 ARALIK 2021 HESAP DÖNEMİNE AİT FİNANSAL TABLOLARA İLİŞKİN AÇIKLAYICI DİPNOTLAR

(Para birimi aksi belirtilmedikçe Türk Lirası ("TL") olarak gösterilmiştir.)

2. Önemli Muhasebe Politikalarının Özeti (Devamı)

2.24 Teknik Karşılıklar (Devamı)

31 Aralık 2021 tarihi itibarıyla, tahakkuk etmiş ve hesaben tespit edilmiş muallak tazminat karşılığı ile; içeriği ve uygulama esasları, Teknik Karşılıklar Yönetmeliği ve 1 Ocak 2015 tarihinde yürürlüğe girmiş olan 5 Aralık 2014 tarih ve 2014/16 sayılı "Muallak Tazminat Karşılığına İlişkin Genelge" ve ilgili düzenlemelerde belirlenmiş olan aktüeryal zincir merdiven yöntemleri kullanılarak belirlenen tutar arasındaki fark gerçekleşmiş ancak rapor edilmemiş tazminat bedeli olarak muhasebeleştirilmektedir. Hazine ve Maliye Bakanlığı tarafından yayımlanan ve 1 Ocak 2015 tarihinde yürürlüğe girmiş olan 5 Aralık 2014 tarih ve 2014/16 sayılı "Muallak Tazminat Karşılığına İlişkin Genelge" uyarınca, 31 Aralık 2014 tarihine kadar geçerli olan 2010/12 sayılı "Aktüeryal Zincirleme Merdiven Metoduna İlişkin Genelge", 9. ve 10. maddeleri haricinde yürürlükten kaldırılmış olup, 1 Ocak 2015 tarihinden itibaren gerçekleşmiş ancak raporlanmamış tazminat karşılığının, Şirket aktüerinin görüşleri çerçevesinde belirlenen en iyi tahminler doğrultusunda hesaplanması hükmü getirilmiştir. Söz konusu genelgeye göre, gerçekleşmiş ancak rapor edilmemiş tazminat bedellerine ilişkin hesaplamalarda kullanılan verinin seçimi, düzeltme işlemleri, en uygun metodun ve gelişim faktörlerinin seçimi ile gelişim faktörlerine müdahale aktüeryal yöntemler kullanılarak Şirket aktüeri tarafından yapılır. İlgili genelgede gerçekleşmiş ancak raporlanmamış hasar karşılığı hesaplamasında, Standart Zincir, Hasar/Prim, Cape Cod, Frekans Şiddet, Munich Zinciri veya Bornhuetter-Ferguson aktüeryal zincirleme merdiven metodlarının ("AZMM") kullanılacağı belirtilmiş ve şirketlere her branş için bu yöntemlerden birini seçme hakkı tanınmıştır.

2014/16 sayılı "Muallak Tazminat Karşılığına İlişkin Genelge" ve 2015/7 sayılı "Muallak Tazminat Karşılığına İlişkin Genelgede (2014/16) Değişiklik Yapılmasına Dair Genelge" çerçevesinde 31 Aralık 2021 tarihi itibarıyla su araçları sorumluluk branşı gerçekleşmiş ancak rapor edilmemiş tazminat bedeli hesaplamasında standart zincir yöntemi kullanılmıştır. Buna göre; 31 Aralık 2021 tarihi itibarıyla ayrılmış olan brüt ilave gerçekleşmiş ancak bildirilmemiş tazminat bedeli 13,259,663 TL'dir (31 Aralık 2020: 5,501,635 TL).

2014/16 sayılı "Muallak Tazminat Karşılığına İlişkin Genelge" ve 2015/7 sayılı "Muallak Tazminat Karşılığına İlişkin Genelgede (2014/16) Değişiklik Yapılmasına Dair Genelge" çerçevesinde 31 Aralık 2021 tarihi itibarıyla su araçları branşı gerçekleşmiş ancak rapor edilmemiş tazminat bedeli hesaplamasında Hasar/Prim yöntemi kullanılmıştır. Buna göre; 31 Aralık 2021 tarihi itibarıyla ayrılmış olan brüt ilave gerçekleşmiş ancak bildirilmemiş tazminat bedeli 17,111,887 TL'dir (31 Aralık 2020: Su araçları branşında, 1 Ocak 2015 tarihinde yürürlüğe girmiş olan 5 Aralık 2014 tarih ve 2014/16 sayılı "Muallak Tazminat Karşılığına İlişkin Genelge"de belirlenmiş olan aktüeryal zincirleme merdiven metodlarına göre sağlıklı bir hesaplama yapabilmek için yeterli hasar verisi oluşmamış bulunduğundan, bu branş için gerçekleşmiş ancak raporlanmamış tazminat bedelinin hesaplanması sırasında, Şirket aktüerinin görüşleri çerçevesinde, 30 Eylül 2020 tarihi itibarıyla temin edilen sektör ortalamaları kullanılmıştır. Buna göre; 31 Aralık 2020 tarihi itibarıyla su araçları branşı için oluşmuş bulunan toplam gerçekleşmiş ancak bildirilmemiş tazminat bedellerinin, toplam muallak tazminat karşılığına oranı, 31 Aralık 2020 tarihi itibarıyla Şirket kayıtlarına alınmış olan muallak tazminat karşılığı tutarı ile çarpılarak; 31 Aralık 2020 tarihi itibarıyla 5,011,885 TL tutarında brüt gerçekleşmiş ancak bildirilmemiş tazminat bedeli muhasebeleştirilmiştir).

Yürürlükte bulunan reasürans sözleşmeleri çerçevesinde 31 Aralık 2021 tarihi itibarıyla toplam 20,862,136 TL (31 Aralık 2020: 4,841,104 TL) gerçekleşmiş ancak bildirilmemiş tazminat bedeli reasürans payı hesaplanmıştır (17 no'lu dipnot).

TÜRK P VE I SİGORTA A.Ş.

1 OCAK - 31 ARALIK 2021 HESAP DÖNEMİNE AİT FİNANSAL TABLOLARA İLİŞKİN AÇIKLAYICI DİPNOTLAR

(Para birimi aksi belirtilmedikçe Türk Lirası ("TL") olarak gösterilmiştir.)

2. Önemli Muhasebe Politikalarının Özeti (Devamı)

2.24 Teknik Karşılıklar (Devamı)

Hazine ve Maliye Bakanlığı tarafından yayımlanan 10 Haziran 2016 tarihli ve 2016/22 sayılı "Muallak Tazminat Karşılığında Kaynaklanan Net Nakit Akışlarının İskonto Edilmesi Hakkında Genelge" ve Hazine ve Maliye Bakanlığı'nın 15 Eylül 2017 tarihli 2017/7 sayılı "Muallak Tazminat Karşılığında Kaynaklanan Net Nakit Akışlarının İskonto Edilmesi Hakkındaki 2016/22 Sayılı Genelgede Değişiklik Yapılmasına Dair Genelge" uyarınca şirketlere, sigortacılık mevzuatına göre hesapladığı ve ayırdığı muallak tazminat karşılığının oluşturacağı net nakit akışlarını iskonto edebilme olanağı tanınmıştır. Şirket, 31 Aralık 2021 tarihi itibarıyla Su Araçları Sorumluluk branşı için net 2,641,428 TL (31 Aralık 2020: 431,100 TL) ve Su Araçları branşı için net 3,936,576 TL (31 Aralık 2020: 1,160,323 TL) tutarında muallak tazminat karşılığı iskonto tutarı hesaplayarak net muallak tazminat karşılığında indirmiştir.

Devam Eden Riskler Karşılığı

Teknik Karşılıklar Yönetmeliği uyarınca sigorta şirketleri, yürürlükte bulunan sigorta sözleşmeleri dolayısıyla ortaya çıkabilecek tazminatların, ilgili sözleşmeler için ayrılmış kazanılmamış primler karşılığında fazla olma ihtimaline karşı, beklenen hasar prim oranını dikkate alarak devam eden riskler karşılığı ayırmakla yükümlüdürler. Beklenen hasar prim oranı, gerçekleşmiş hasarların kazanılmış prime bölünmesi suretiyle bulunur. Hazine ve Maliye Bakanlığı tarafından yayımlanan 13 Aralık 2012 tarih ve 2012/15 sayılı "Devam Eden Riskler Karşılığı Hesaplamasında Yapılan Değişiklik Hakkında Genelge" ("2012/15 no'lu Genelge") uyarınca, söz konusu beklenen hasar prim oranı hesaplaması 31 Aralık 2021 tarihi itibarıyla ana branş bazında yapılmıştır. Branş bazında hesaplanan beklenen hasar prim oranının %95'in üzerinde olması halinde, %95'i aşan oranın net kazanılmamış primler karşılığı ile çarpılması sonucunda bulunan tutar, net devam eden riskler karşılığı, %95'i aşan oranın brüt kazanılmamış primler karşılığı ile çarpılması sonucunda bulunan tutar brüt devam eden riskler karşılığı olarak hesaplanır. Brüt tutar ile net tutar arasındaki fark ise reasürör payı olarak dikkate alınır.

Şirket 31 Aralık 2021 tarihi itibarıyla devam eden riskler karşılığı ayırmamıştır (31 Aralık 2020: Yoktur).

3. Önemli Muhasebe Tahminleri ve Hükümleri

Finansal tabloların hazırlanması, bilanço tarihi itibarıyla raporlanan varlıklar ve yükümlülüklerin tutarlarını, şarta bağlı varlıkların ve yükümlülüklerin açıklanmasını ve hesap dönemi boyunca raporlanan gelir ve giderlerin tutarlarını etkileyebilecek tahmin ve varsayımların kullanılmasını gerektirmektedir. Muhasebe değerlendirme, tahmin ve varsayımları, geçmiş tecrübe ve diğer faktörler ile o günün koşullarıyla gelecekteki olaylar hakkında makul beklentiler dikkate alınarak değerlendirilir. Bu değerlendirme ve tahminler, yönetimin mevcut olaylar ve işlemlere ilişkin en iyi bilgilerine dayanmasına rağmen, fiili sonuçlar varsayımlarından farklılık gösterebilir.

Şirket için en önemli muhasebe tahminlerinden biri yürürlükte olan poliçelerinden doğacak teknik giderlere ilişkin nihai net yükümlülüklerin tahmin edilmesidir. Sigortacılık ile ilgili yükümlülüklerin tahmin edilmesi, doğası itibarıyla çok sayıda belirsizliğin değerlendirilmesini içerir.

Gelir vergileri

Nihai vergi tutarına olan etkileri kesinleşmeyen ilgili birçok işlem ve hesaplama normal iş akışı sırasında gerçekleşmekte olup bu gibi durumlar gelir vergisi karşılığı belirlenmesi sırasında önemli muhakemelerin kullanılmasını gerektirmektedir. Şirket, ileriye taşınan mali zararlardan doğan ve gelecekte vergilendirilebilecek karlar aracılığıyla gerçekleşecek olan ertelenmiş vergi varlıklarını ve vergisel olayların sonucunda ödenmesi tahmin edilen ek vergilerin oluşturduğu vergi yükümlülüklerini kayıtlarına almaktadır. Bu konular ile ilgili oluşan nihai vergisel sonuçların başlangıçta kaydedilen tutarlardan farklı olduğu durumlarda, bu farklar belirlendiği dönemlerdeki gelir vergisi ve ertelenmiş vergi varlık ve yükümlülüklerini etkileyebilecektir.

TÜRK P VE I SİGORTA A.Ş.

1 OCAK - 31 ARALIK 2021 HESAP DÖNEMİNE AİT FİNANSAL TABLOLARA İLİŞKİN AÇIKLAYICI DİPNOTLAR

(Para birimi aksi belirtilmedikçe Türk Lirası ("TL") olarak gösterilmiştir.)

4. Sigorta ve Finansal Riskin Yönetimi

Sigorta riski

Sigorta sözleşmelerine ilişkin risk, sigorta konusu olayın gerçekleşmesi ihtimali ve bu olaydan kaynaklanacak olan hasar tutarının bilinmiyor olmasıdır. Sigorta sözleşmelerinin doğası gereği, söz konusu risk rastlantısaldır ve dolayısıyla tam olarak tahmin edilemez.

Fiyatlandırma ve karşılık ayırma metotlarına ihtimal teorisinin uygulandığı bir poliçe portföyünde, Şirket'in sigorta sözleşmeleriyle ilgili olarak maruz kaldığı temel risk, ödenen hasar ve tazminatların sigortacılık karşılıklarının kayıtlı değerlerinin üstünde gerçekleşmesidir. Şirket poliçe yazma stratejisini, kabul edilen sigorta risklerinin tipine ve oluşan hasarlara göre belirlemektedir.

Şirket'in fiyatlandırması, istatistiksel analize, geçmiş dataya ve ilgili ürüne uygun düşen mortalite tablolarına bakılarak yapılmaktadır. Şirket söz konusu riskleri, şekillendirmiş olduğu poliçe yazma stratejisi ve tarafı olduğu reasürans anlaşmaları ile yönetmektedir.

Sigorta riskinin (sigorta edilen azami tutar) branş bazında dağılımı aşağıda özetlenmiştir:

	31 Aralık 2021	31 Aralık 2020
Su araçları sorumluluk	5,126,448,440,730	2,828,468,368,747
Su araçları	107,678,134,252	60,170,119,162
Toplam	5,234,126,574,982	2,888,638,487,909

Duyarlılık analizleri

Finansal risk

Şirket, sahip olduğu finansal varlıklar, reasürans varlıkları ve sigortacılık yükümlülüklerinden dolayı finansal risklere maruz kalmaktadır. Özet olarak temel finansal risk, finansal varlıklardan sağlanan gelirlerin, sigorta sözleşmelerinden kaynaklanan yükümlülüklerin karşılanmasında yetersiz kalmasıdır. Finansal riskin en önemli bileşenleri piyasa riski (kur riski, piyasa değeri faiz oranı riski, nakit akımı faiz oranı riski ve fiyat riskini içerir), kredi riski ve likidite riskidir. Şirket'in genel risk yönetimi programı, finansal piyasaların değişkenliğine ve bunun Şirket'in finansal performansı üzerindeki muhtemel olumsuz etkilerinin asgari seviyeye indirilmesine yoğunlaşmaktadır. Şirket, herhangi bir türev finansal enstrüman kullanmamaktadır. Risk yönetimi, Şirket yönetimi tarafından Yönetim Kurulu'nca onaylanmış usuller doğrultusunda gerçekleştirilmektedir.

(a) Piyasa riski

i. Nakit akım ve piyasa değeri faiz oranı riski

Şirket'in, değişken faiz oranlı finansal varlık ve yükümlülüğü bulunmadığından faiz oranlarının değişiminin etkisinden doğan faiz oranı riskine maruz kalmamaktadır.

TÜRK P VE I SİGORTA A.Ş.

1 OCAK - 31 ARALIK 2021 HESAP DÖNEMİNE AİT FİNANSAL TABLOLARA İLİŞKİN AÇIKLAYICI DİPNOTLAR

(Para birimi aksi belirtilmedikçe Türk Lirası ("TL") olarak gösterilmiştir.)

4. Sigorta ve Finansal Riskin Yönetimi (Devamı)

ii. Kur riski

Şirket, döviz cinsinden varlık ve yükümlülüklerin Türk Lirası'na çevrilmesinden dolayı döviz kuru değişimlerinden doğan döviz riskine maruz kalmaktadır.

Yabancı para işlemlerden doğan kur farkı gelirleri ve giderleri işlemin yapıldığı dönemde kayıtlara intikal ettirilmiştir. Dönem sonlarında, yabancı para aktif ve pasif hesapların bakiyeleri, dönem sonu Türkiye Cumhuriyet Merkez Bankası döviz alış kurlarından değerlemeye tabi tutularak TL'ye çevrilmiş ve oluşan kur farkları kambiyo işlemleri karı veya zararı olarak kayıtlara yansıtılmıştır.

Şirket'in maruz kaldığı kur riskine ilişkin detaylar aşağıdaki tabloda verilmiştir:

31 Aralık 2021	ABD Doları	Avro	GBP	Diğer	Toplam
Varlıklar:					
Kasa ve alınan çekler	946,563	-	-	-	946,563
Bankalar	45,073,191	2,569,509	29,848	-	47,672,548
Finansal varlıklar	30,693,953	-	-	-	30,693,953
Esas faaliyetlerden alacaklar	117,394,528	33,487,486	102,197	77,717	151,061,928
Verilen Depo Teminatlar	199,935	-	-	-	199,935
Gelecek aylara ait giderler	8,790,890	503,128	-	-	9,294,018
Toplam yabancı para varlıklar	203,099,060	36,560,123	132,045	77,717	239,868,945
Yükümlülükler:					
Esas faaliyetlerden borçlar	(4,736,844)	(1,195,684)	10,204	-	(5,922,324)
Muallak hasar karşılığı	(75,947,705)	(24,114,653)	(274,457)	-	(100,336,815)
Maliyet gider karşılığı	(30,223,835)	-	-	-	(30,223,835)
Diğer çeşitli borçlar	(33,383)	-	-	-	(33,383)
Toplam yabancı para yükümlülükler	(110,941,767)	(25,310,337)	(264,253)	-	(136,516,357)
Bilanço pozisyonu	92,157,293	11,249,786	(132,208)	77,717	103,352,588
31 Aralık 2020	ABD Doları	Avro	GBP	Toplam	
Varlıklar:					
Kasa	37	8,472	3,182	11,691	
Bankalar	1,857,439	443,570	-	2,301,009	
Finansal varlıklar	9,588,066	-	-	9,588,066	
Esas faaliyetlerden alacaklar	49,176,640	13,674,112	73,792	62,924,544	
Toplam yabancı para varlıklar	60,622,182	14,126,154	76,974	74,825,310	
Yükümlülükler:					
Esas faaliyetlerden borçlar	(6,483,915)	(1,772,748)	-	(8,256,663)	
Muallak hasar karşılığı	(26,255,110)	(10,268,457)	-	(36,523,567)	
Maliyet gider karşılığı	(9,271,825)	-	-	(9,271,825)	
Toplam yabancı para yükümlülükler	(42,010,850)	(12,041,205)	-	(54,052,055)	
Bilanço pozisyonu	18,611,332	2,084,949	76,974	20,773,255	

Yukarıdaki tablonun değerlendirilebilmesi amacıyla ilgili yabancı para tutarlarının TL karşılıkları gösterilmiştir.

TÜRK P VE I SİGORTA A.Ş.

1 OCAK - 31 ARALIK 2021 HESAP DÖNEMİNE AİT FİNANSAL TABLOLARA İLİŞKİN AÇIKLAYICI DİPNOTLAR

(Para birimi aksi belirtilmedikçe Türk Lirası ("TL") olarak gösterilmiştir.)

4. Sigorta ve Finansal Riskin Yönetimi (Devamı)

ii. Kur riski (Devamı)

31 Aralık 2021 ve 2020 tarihleri itibarıyla yabancı para bakiyelerin çevriminde kullanılan kurlar aşağıdaki gibidir:

Döviz Alış	ABD Doları	Avro	GBP
31 Aralık 2021	13.3290	15.0867	17.9667
31 Aralık 2020	7.3405	9.0079	9.9438
Döviz Satış	ABD Doları	Avro	GBP
31 Aralık 2021	13.3530	15.1139	18.0604
31 Aralık 2020	7.3537	9.0241	9.9957

Maruz kalınan kur riski

TL'nin aşağıdaki para birimlerine karşılık %20 değer kazancı dolayısıyla 31 Aralık 2021 ve 2020 tarihlerinde sona eren dönemlere ait özkaynaklarda ve gelir tablosunda (vergi etkisi hariç) oluşacak artış aşağıdaki tabloda gösterilmiştir. Bu analiz tüm diğer değişkenlerin sabit kaldığı varsayımıyla hazırlanmıştır:

	Kar/(Zarar)		Özkaynaklar	
	Yabancı paranın değer kazanması	Yabancı paranın değer kaybetmesi	Yabancı paranın değer kazanması	Yabancı paranın değer kaybetmesi
31 Aralık 2021				
ABD Doları kurunun %20 değişmesi halinde	18,431,459	(18,431,459)	18,431,459	(18,431,459)
Avro kurunun %20 değişmesi halinde	2,249,957	(2,249,957)	2,249,957	(2,249,957)
İngiliz Sterlini kurunun %20 değişmesi halinde	(26,442)	26,442	(26,442)	26,442
Diğer kurların %20 değişmesi halinde	15,543	(15,543)	15,543	(15,543)
Kur değişiminin net etkisi	20,670,517	(20,670,517)	20,670,517	(20,670,517)
	Kar/(Zarar)		Özkaynaklar	
	Yabancı paranın değer kazanması	Yabancı paranın değer kaybetmesi	Yabancı paranın değer kazanması	Yabancı paranın değer kaybetmesi
31 Aralık 2020				
ABD Doları kurunun %20 değişmesi halinde	3,722,266	(3,722,266)	3,722,266	(3,722,266)
Avro kurunun %20 değişmesi halinde	416,990	(416,990)	416,990	(416,990)
İngiliz Sterlini kurunun %20 değişmesi halinde	15,395	(15,395)	15,395	(15,395)
Kur değişiminin net etkisi	4,154,651	(4,154,651)	4,154,651	(4,154,651)

iii. Fiyat riski

Şirket'in finansal varlığı bulunmadığından fiyat riskine maruz kalmamaktadır.

(b) Kredi riski

Finansal varlıkların mülkiyeti, karşı tarafın sözleşmenin şartlarını yerine getirmeme riskini taşır. Şirket'in kredi riski, nakit ve nakit benzerleri ile banka mevduatları, sigortacılık yükümlülüklerindeki reasürans payları, reasürans şirketlerinden alacaklar ve sigortalılardan ve aracı kurumlardan olan prim alacaklarından kaynaklanmaktadır. Bu riskler, Şirket yönetimi tarafından karşı tarafa olan toplam kredi riski olarak görülmektedir.

TÜRK P VE I SİGORTA A.Ş.

1 OCAK - 31 ARALIK 2021 HESAP DÖNEMİNE AİT FİNANSAL TABLOLARA İLİŞKİN AÇIKLAYICI DİPNOTLAR

(Para birimi aksi belirtilmedikçe Türk Lirası (“TL”) olarak gösterilmiştir.)

4. Sigorta ve Finansal Riskin Yönetimi (Devamı)

(b) Kredi riski (Devamı)

Şirket kredi ve alacaklar olarak sınıflandırılan finansal varlıklarının ve sigorta faaliyetlerinden kaynaklanan alacaklarının (reasürans alacakları dahil) kredi riskini alınan teminat ve karşı taraf seçiminde uyguladığı prosedürler ile takip etmekte ve sınırlandırmaktadır. Bu alacaklar ile ilgili diğer açıklamalar 12 no’lu dipnotta yapılmıştır.

Şirket’in kredi ve alacak grubu dışında kalan ve kredi riskine tabi finansal varlıkları genellikle Türkiye’de yerleşik banka ve diğer finansal kurumlarda tutulan vadeli ve vadesiz mevduattan oluşmakta ve bu alacaklar yüksek kredi riskine sahip olarak kabul edilmemektedir.

(c) Likidite riski

Şirket, sigorta sözleşmelerinden kaynaklanan yükümlülüklerin karşılanabilmesi için elinde bulunan nakit kaynakları kullanmaktadır. Likidite riski, makul bir maliyet dahilinde, borçların ödenmesi için yeterli nakdin bulunmaması riskidir. Yönetim, söz konusu borçların ödenmesine yetecek tutarda fon bulundurulmasıyla ilgili limitleri belirler.

Aşağıdaki tablo, Şirket’in finansal ve sigorta yükümlülüklerinin bilanço tarihleri itibarıyla sözleşmeden kaynaklanan veya beklenen vadelerine kalan sürelerine göre dağılımı göstermektedir.

Sözleşmeden kaynaklanan nakit akışları

31 Aralık 2021	3 aya kadar	3 ay - 1 yıl	1 yıl - 5 yıl	5 yıldan uzun	Toplam
Reasürans şirketlerine borçlar	2,365,131	3,547,696	-	-	5,912,827
Diğer esas faaliyetlerden borçlar	211,096	-	-	-	211,096
Ortaklara borçlar	7,382	-	-	-	7,382
Diğer çeşitli borçlar	184,222	-	-	-	184,222
Toplam	2,767,831	3,547,696	-	-	6,315,527
31 Aralık 2020	3 aya kadar	3 ay - 1 yıl	1 yıl - 5 yıl	5 yıldan uzun	Toplam
Reasürans şirketlerine borçlar	4,040,362	4,040,362	-	-	8,080,724
Diğer esas faaliyetlerden borçlar	1,196	-	-	-	1,196
Ortaklara borçlar	370	-	-	-	370
Personele borçlar	413	-	-	-	413
Diğer çeşitli borçlar	95,439	-	-	-	95,439
Toplam	4,137,780	4,040,362	-	-	8,178,142

TÜRK P VE İ SİGORTA A.Ş.

1 OCAK - 31 ARALIK 2021 HESAP DÖNEMİNE AİT FİNANSAL TABLOLARA İLİŞKİN AÇIKLAYICI DİPNOTLAR

(Para birimi aksi belirtilmedikçe Türk Lirası ("TL") olarak gösterilmiştir.)

4. Sigorta ve Finansal Riskin Yönetimi (Devamı)

c) Likidite riski (Devamı)

Beklenen nakit akımları

31 Aralık 2021	3 aya kadar	3 ay - 1 yıl	1 yıl - 5 yıl	5 yıldan uzun	Toplam
Kazanılmamış primler karşılığı - net (*)	10,014,062	87,691,057	11,719,589	-	109,424,708
Muallak tazminat karşılığı - net	53,678,743	47,249,599	-	-	100,928,342
	63,692,805	134,940,656	11,719,589	-	210,353,050

31 Aralık 2020	3 aya kadar	3 ay - 1 yıl	1 yıl - 5 yıl	5 yıldan uzun	Toplam
Kazanılmamış primler karşılığı - net (*)	6,286,664	61,290,620	907,658	-	68,484,942
Muallak tazminat karşılığı - net	21,153,953	15,499,847	-	-	36,653,800
	27,440,617	76,790,467	907,658	-	105,138,742

(*) Şirket, ilgili karşılıkların tamamını bilançoda kısa vadeli yükümlülükler altında sınıflandırmaktadır.

Finansal araçların makul değeri

Makul değer, finansal araçların, zorunlu bir satış veya tasfiye işlemi dışında gönüllü taraflar arasındaki bir cari işlemde, el değiştirebileceği bir tutar olup, eğer varsa teşkilatlanmış bir piyasada işlem gören fiyatı ile en iyi şekilde belirlenir.

Finansal araçların tahmini makul değerleri, Şirket tarafından mevcut piyasa bilgileri ve uygun değerlendirme yöntemleri kullanılarak tespit edilmektedir.

Aşağıdaki yöntem ve varsayımlar, makul değeri belirlenebilen finansal araçların makul değerinin tahmininde kullanılmıştır:

Finansal varlıklar

Yılı sonu kurlarıyla çevrilen dövizde dayalı olan bakiyelerin makul değerlerinin, kayıtlı değerlerine yaklaştığı kabul edilmektedir. Nakit ve nakit benzerlerinin makul değerlerinin kısa vadeli olmaları dolayısıyla kayıtlı değerlerine yaklaştığı kabul edilmektedir. Esas faaliyetlerden alacakların kayıtlı değerinin ilgili şüpheli alacak karşılığının düşülmesinden sonra makul değerlerini gösterdiği tahmin edilmektedir. Borsaya kayıtlı olmayan satılmaya hazır finansal varlıkların ise maliyetleri, varsa, değer düşüklüğü çıkarılmış değerleri makul değerleri olarak kabul edilmektedir.

Finansal Araçlar Kategorileri

Cari Finansal Varlıklar	31 Aralık 2021		31 Aralık 2020	
	Defter Değeri	Gerçeğe Uygun Değeri	Defter Değeri	Gerçeğe Uygun Değeri
Vadeye kadar elde tutulacak finansal varlıklar	30,693,953	30,346,693	9,588,066	9,311,709
Toplam Finansal Varlıklar	30,693,953	30,346,693	9,588,066	9,311,709

TÜRK P VE I SİGORTA A.Ş.

1 OCAK - 31 ARALIK 2021 HESAP DÖNEMİNE AİT FİNANSAL TABLOLARA İLİŞKİN AÇIKLAYICI DİPNOTLAR

(Para birimi aksi belirtilmedikçe Türk Lirası ("TL") olarak gösterilmiştir.)

4. Sigorta ve Finansal Riskin Yönetimi (Devamı)

Finansal araçların gerçeğe uygun değeri

Rayiç değer, bilgili ve istekli taraflar arasında, piyasa koşullarına uygun olarak gerçekleşen işlemlerde, bir varlığın karşılığında el değiştirebileceği veya bir yükümlülüğün karşılanabileceği değerdir.

Şirket, finansal enstrümanların tahmini rayiç değerlerini hali hazırda mevcut piyasa bilgileri ve uygun değerlendirme yöntemlerini kullanarak belirlemiştir. Bununla birlikte, piyasa bilgilerini değerlendirip rayiç değerleri tahmin edebilmek, yorum ve muhakeme gerektirmektedir. Sonuç olarak burada sunulan tahminler, Şirket'in cari bir piyasa işleminde elde edebileceği miktarların göstergesi olamaz.

Finansal yükümlülükler

Esas faaliyetlerden borçlar ile diğer parasal borçların kayıtlı değerlerinin makul değerlerine yakın olduğu tahmin edilmektedir.

Sermaye yönetimi

Şirket'in sermayeyi yönetirken amaçları:

- İlgili mevzuatta yer alan sermaye yeterliliği şartlarını yerine getirmek,
- Şirket'in işletmelerin devamlılığı ilkesi çerçevesinde varlığını sürdürmek ve faaliyetlerin devamını sağlayabilmektir.

Şirket'in, 31 Aralık 2021 tarihi itibarıyla, Sigorta ve Reasürans ile Emeklilik Şirketlerinin Sermaye Yeterliliklerinin Ölçülmesine ve Değerlendirilmesine İlişkin Yönetmelik uyarınca belirlenen gerekli özsermaye 89,839,503 TL olup (31 Aralık 2020: 40,483,744 TL); Şirket'in 31 Aralık 2021 tarihi itibarıyla özsermayesi asgari olarak gerekli olan özsermayeden 7,987,748 TL daha yüksektir (31 Aralık 2020: 1,200,054 TL yüksek).

5. Bölüm Bilgileri

2.3 no'lu dipnotta açıklanmıştır.

6. Maddi Duran Varlıklar

Maddi duran varlık hareket tablosu:

	1 Ocak 2021	İlaveler	Çıkışlar	31 Aralık 2021
Maliyet:				
Demirbaş ve tesisatlar	781,643	840,867	(124,446)	1,498,064
Özel maliyet bedelleri	677,573	1,852,264	(739,679)	1,790,158
Kiralama yoluyla edinilmiş maddi varlıklar	2,234,103	4,879,174	(1,191,663)	5,921,614
Toplam maliyet	3,693,319	7,572,305	(2,055,788)	9,209,836
Birikmiş amortisman:				
Demirbaş ve tesisatlar	(465,385)	(230,497)	63,865	(632,017)
Özel maliyet bedelleri	(369,604)	(255,567)	587,920	(37,251)
Kiralama yoluyla edinilmiş maddi varlıklar	(1,011,479)	(649,818)	655,415	(1,005,882)
Toplam birikmiş amortisman	(1,846,468)	(1,135,882)	1,307,200	(1,675,150)
Net defter değeri	1,846,851			7,534,686

TÜRK P VE İ SİGORTA A.Ş.

1 OCAK - 31 ARALIK 2021 HESAP DÖNEMİNE AİT FİNANSAL TABLOLARA İLİŞKİN AÇIKLAYICI DİPNOTLAR

(Para birimi aksi belirtilmedikçe Türk Lirası ("TL") olarak gösterilmiştir.)

6. Maddi Duran Varlıklar (Devamı)

	1 Ocak 2020	İlaveler	Çıkışlar	31 Aralık 2020
Maliyet:				
Demirbaş ve tesisatlar	649,204	132,439	-	781,643
Özel maliyet bedelleri	649,182	28,391	-	677,573
Kiralama yoluyla edinilmiş maddi varlıklar	1,554,985	679,118	-	2,234,103
Toplam maliyet	2,853,371	839,948	-	3,693,319
Birikmiş amortisman:				
Demirbaş ve tesisatlar	(378,880)	(86,505)	-	(465,385)
Özel maliyet bedelleri	(278,167)	(91,437)	-	(369,604)
Kiralama yoluyla edinilmiş maddi varlıklar	(500,984)	(510,495)	-	(1,011,479)
Toplam birikmiş amortisman	(1,158,031)	(688,437)	-	(1,846,468)
Net defter değeri	1,695,340			1,846,851

Şirket'in 31 Aralık 2021 ve 2020 tarihleri itibarıyla maddi duran varlıkları üzerinde ipotek bulunmamaktadır.

7. Yatırım Amaçlı Gayrimenkuller

Şirket'in, 31 Aralık 2021 tarihi itibarıyla yatırım amaçlı gayrimenkulü bulunmamaktadır (31 Aralık 2020: Yoktur).

8. Maddi Olmayan Duran Varlıklar

	1 Ocak 2021	İlaveler	Çıkışlar	31 Aralık 2021
Maliyet:				
Haklar ve yazılımlar	8,542	93,191	-	101,733
Maddi olmayan varlıklara ilişkin avanslar	-	825,575	-	825,575
Toplam	8,542	918,766	-	927,308
Birikmiş amortisman:				
Haklar ve yazılımlar	(5,253)	(15,794)	-	(21,047)
Toplam	(5,253)	(15,794)	-	(21,047)
Net defter değeri	3,289			906,261

	1 Ocak 2020	İlaveler	Çıkışlar	31 Aralık 2020
Maliyet:				
Haklar ve yazılımlar	6,247	2,295	-	8,542
Toplam	6,247	2,295	-	8,542
Birikmiş amortisman:				
Haklar ve yazılımlar	(4,166)	(1,087)	-	(5,253)
Toplam	(4,166)	(1,087)	-	(5,253)
Net defter değeri	2,081			3,289

TÜRK P VE İ SİGORTA A.Ş.

1 OCAK - 31 ARALIK 2021 HESAP DÖNEMİNE AİT FİNANSAL TABLOLARA İLİŞKİN AÇIKLAYICI DİPNOTLAR

(Para birimi aksi belirtilmedikçe Türk Lirası ("TL") olarak gösterilmiştir.)

9. İştiraklerdeki Yatırımlar

Şirket'in, özsermaye muhasebesi yöntemine göre kayıtlarına yansıttığı iştiraki yoktur (31 Aralık 2020: Yoktur).

10. Reasürans Varlıkları

Reasürans Varlıkları/(Yükümlülükleri)

	31 Aralık 2021	31 Aralık 2020
Muallak tazminat karşılığı reasürör payı (17 no'lu dipnot)	61,216,317	21,601,033
Kazanılmamış primler karşılığı reasürör payı (17 no'lu dipnot)	22,892,486	10,238,896
Ertelenmiş komisyon gelirleri (19 no'lu dipnot)	(59,276)	(98,296)
Reasürans şirketlerine borçlar, net	(5,912,827)	(8,080,724)

Reasürans Gelirleri/(Giderleri)

	1 Ocak - 31 Aralık 2021	1 Ocak - 31 Aralık 2020
Muallak tazminat karşılığı değişiminde reasürör payı	39,615,284	4,119,910
Ödenen tazminat reasürör payı	15,334,909	28,042,464
Kazanılmamış primler karşılığı değişiminde reasürör payı (17 no'lu dipnot)	12,653,590	4,789,811
Reasürörlerden alınan komisyonlar, brüt	349,287	575,712
Reasürörlerden alınan komisyonların ertelenmesindeki değişim	39,020	686,658
Reasürörlere devredilen primler (24 no'lu dipnot)	(57,449,206)	(47,087,090)

11. Finansal Varlıklar

11.1 Kuruluşun faaliyetlerine uygun, sunulan kalemlerin alt sınıflamaları:

	31 Aralık 2021	31 Aralık 2020
Kredi ve alacaklar (12.1 no'lu dipnot)	150,125,366	64,808,660
Vadeye kadar elde tutulacak finansal varlıklar (11.4 no'lu dipnot)	30,693,953	9,588,066
Toplam	180,819,319	74,396,726

11.2 Yıl içinde ihraç edilen hisse senedi dışındaki menkul kıymetler: Yoktur (31 Aralık 2020: Yoktur).

11.3 Yıl içinde itfa edilen borçlanmayı temsil eden menkul kıymetler: Yoktur (31 Aralık 2020: Yoktur).

TÜRK P VE I SİGORTA A.Ş.

1 OCAK - 31 ARALIK 2021 HESAP DÖNEMİNE AİT FİNANSAL TABLOLARA İLİŞKİN AÇIKLAYICI DİPNOTLAR

(Para birimi aksi belirtilmedikçe Türk Lirası ("TL") olarak gösterilmiştir.)

11. Finansal Varlıklar (Devamı)

11.4 Bilançoda maliyet bedeli üzerinden gösterilmiş menkul kıymetlerin ve finansal duran varlıkların borsa rayiçlerine göre, borsa rayiçleri üzerinden gösterilmiş menkul kıymetlerin ve finansal duran varlıkların maliyet bedellerine göre değerlerini gösteren bilgi:

Vadeye Kadar Elde Tutulacak Finansal Varlıklar

	31 Aralık 2021			31 Aralık 2020		
	Maliyet Bedeli	Borsa Rayiçi	Kayıtlı Değer	Maliyet Bedeli	Borsa Rayiçi	Kayıtlı Değer
Eurobond	19,523,481	30,346,693	30,693,953	10,679,172	9,311,709	9,588,066
Toplam	19,523,481	30,346,693	30,693,953	10,679,172	9,311,709	9,588,066

Şirket'in 31 Aralık 2021 tarihi itibarıyla nominal 2,220,000 USD tutarında vadeye kadar elde tutulacak finansal varlıkları SEDDK lehine blokedir (31 Aralık 2020: nominal 1,220,000 USD) (17 ve 43 no'lu dipnotlar).

Şirket'in finansal varlıklarınının 31 Aralık 2021 ve 2020 tarihlerinde sona eren dönemler içindeki hareket tablosu aşağıdaki gibidir:

	2021	2020
1 Ocak	9,588,066	-
Alımlar	8,844,309	10,679,172
Kupon faiz geliri	(1,095,505)	-
Gerçekleşmemiş kur farkları	13,357,083	(1,091,106)
31 Aralık	30,693,953	9,588,066

11.5 Menkul kıymetler ve bağlı menkul kıymetler grubu içinde yer alıp işletmenin ortakları, iştirakleri ve bağlı ortaklıklar tarafından çıkarılmış bulunan menkul kıymet tutarları ve bunları çıkaran ortaklıklar: Yoktur (31 Aralık 2020: Yoktur).

11.6 Finansal varlıklarda son üç yılda meydana gelen değer artışları: Yoktur (31 Aralık 2020: Yoktur).

11.7 - 11.9 Finansal varlıklara ilişkin diğer açıklamalar: Yoktur (31 Aralık 2020: Yoktur).

12. Krediler ve Alacaklar

12.1 Alacakların, ticari müşterilerden olan alacaklar, ilgili taraflardan olan alacaklar, peşin ödemeler için (gelecek aylara, yıllara ait ödemeler) ve diğerleri biçiminde sınıflanması:

	31 Aralık 2021	31 Aralık 2020
Sigortacılık faaliyetlerinden alacaklar	150,125,366	64,808,660
Toplam	150,125,366	64,808,660
Rücu alacakları	-	2,762,560
Rücu alacakları karşılığı (-)	-	(2,762,560)
Esas faaliyetlerden alacaklar	150,125,366	64,808,660

TÜRK P VE İ SİGORTA A.Ş.

1 OCAK - 31 ARALIK 2021 HESAP DÖNEMİNE AİT FİNANSAL TABLOLARA İLİŞKİN AÇIKLAYICI DİPNOTLAR

(Para birimi aksi belirtilmedikçe Türk Lirası ("TL") olarak gösterilmiştir.)

12. Krediler ve Alacaklar (Devamı)

12.2 İşletmenin ortaklar, iştirakler ve bağlı ortaklıklarla olan alacak - borç ilişkisi:

İlişkili taraflar ile olan işlem ve bakiyeler 45 no'lu dipnotta detaylı olarak açıklanmıştır.

12.3 Alacaklar için alınmış olan ipotek ve diğer teminatların toplam tutarı: Yoktur
(31 Aralık 2020: Yoktur).

12.4 Yabancı paralarla temsil edilen ve kur garantisi olmayan alacak ve borçlar ile aktifte bulunan mevcut yabancı paraların ayrı ayrı tutarları ve TL'ye dönüştürme kurları:

31 Aralık 2021

Döviz Cinsi	Döviz Tutarı	Kur	Tutar TL
ABD Doları	8,807,452	13.3290	117,394,528
Avro	2,219,669	15.0867	33,487,486
İngiliz Sterlini	5,688	17.9667	102,197
Diğer			77,717
Toplam			151,061,928

31 Aralık 2020

Döviz Cinsi	Döviz Tutarı	Kur	Tutar TL
ABD Doları	6,699,358	7.3405	49,176,640
Avro	1,518,013	9.0079	13,674,112
İngiliz Sterlini	7,421	9.9438	73,792
Toplam			62,924,544

12.5 - 12.7 Krediler ve alacaklara ilişkin diğer açıklamalar:

Sigortacılık faaliyetlerinden alacakların yaşlandırılması aşağıdaki gibidir:

	31 Aralık 2021	31 Aralık 2020
Vadesi geçmiş	29,751,661	13,341,612
3 aya kadar	52,523,413	24,042,132
3 - 6 ay arası	40,680,523	17,130,511
6 ay - 1 yıl arası	24,213,127	10,187,936
1 yıl üzeri	2,956,642	106,469
Toplam	150,125,366	64,808,660
Rücu alacakları	-	2,762,560
Rücu alacakları karşılığı (-)	-	(2,762,560)
Toplam	150,125,366	64,808,660

TÜRK P VE İ SİGORTA A.Ş.

1 OCAK - 31 ARALIK 2021 HESAP DÖNEMİNE AİT FİNANSAL TABLOLARA İLİŞKİN AÇIKLAYICI DİPNOTLAR

(Para birimi aksi belirtilmedikçe Türk Lirası ("TL") olarak gösterilmiştir.)

12. Krediler ve Alacaklar (Devamı)

12.5 - 12.7 Krediler ve alacaklara ilişkin diğer açıklamalar: (Devamı)

Vadesini geçmiş ama şüpheli hale gelmemiş sigortalılardan alacaklarının detayları aşağıdaki gibidir:

	31 Aralık 2021	31 Aralık 2020
3 aya kadar	22,490,310	12,635,905
3 - 6 ay arası	5,675,231	694,118
6 ay - 1 yıl arası	1,586,120	11,589
Toplam	29,751,661	13,341,612

Şirket'in 31 Aralık 2021 tarihi itibarıyla esas faaliyetlerden kaynaklanan şüpheli alacağı bulunmamaktadır (31 Aralık 2020: Yoktur).

13. Türev Finansal Araçlar

Yoktur (31 Aralık 2020: Yoktur).

14. Nakit ve Nakit Benzerleri

31 Aralık 2021 ve 2020 tarihleri itibarıyla sona eren hesap dönemlerine ait nakit akış tablolarına esas teşkil eden nakit ve nakit benzerleri 2.12 no'lu dipnotta açıklanmış olup Şirket'in bilançosunda taşınan nakit ve nakit benzerlerinin detayı aşağıda yer almaktadır:

	31 Aralık 2021	31 Aralık 2020
Kasa (2.12 no'lu dipnot)	44,340	16,576
Alınan çekler (2.12 no'lu dipnot)	919,812	-
Bankalar (2.12 no'lu dipnot)	141,617,457	77,661,180
Banka garantili ve üç aydan kısa vadeli kredi kartı alacakları (2.12 no'lu dipnot)	378,336	79,996
Toplam	142,959,945	77,757,752

Şirket'in banka mevduatlarının detayı aşağıda yer almaktadır:

	31 Aralık 2021	31 Aralık 2020
TL mevduatlar		
- vadeli mevduatlar	93,891,438	75,065,111
- vadesiz mevduatlar	53,471	295,060
	93,944,909	75,360,171
Yabancı para mevduatlar		
- vadeli mevduatlar	47,119,712	1,591,135
- vadesiz mevduatlar	552,836	709,874
	47,672,548	2,301,009
Toplam	141,617,457	77,661,180

Şirket'in 31 Aralık 2021 tarihi itibarıyla 11,500,000 TL (31 Aralık 2020: 5,800,00 TL) tutarında vadeli mevduatı SEDDK lehine, 791,303 TL (31 Aralık 2020: 143,3550 TL) tutarında vadeli mevduatı ise ihale ve hasarlara ilişkin olarak çeşitli şirketler lehine blokelidir (17 ve 43 no'lu dipnotlar).

TÜRK P VE İ SİGORTA A.Ş.

1 OCAK - 31 ARALIK 2021 HESAP DÖNEMİNE AİT FİNANSAL TABLOLARA İLİŞKİN AÇIKLAYICI DİPNOTLAR

(Para birimi aksi belirtilmedikçe Türk Lirası (“TL”) olarak gösterilmiştir.)

14. Nakit ve Nakit Benzerleri (Devamı)

Yabancı para vadeli ve vadesiz mevduatlar:

	31 Aralık 2021			
	Yabancı para		TL	
	Vadeli	Vadesiz	Vadeli	Vadesiz
ABD Doları	3,355,159	26,429	44,720,914	352,277
Avro	159,001	11,315	2,398,798	170,711
GBP	-	1,661	-	29,848
Toplam			47,119,712	552,836

	31 Aralık 2020			
	Yabancı para		TL	
	Vadeli	Vadesiz	Vadeli	Vadesiz
ABD Doları	216,761	36,279	1,591,135	266,304
Avro	-	49,242	-	443,570
Toplam			1,591,135	709,874

15. Sermaye

Şirket’in tamamı ödenmiş 40,000,000 adet (31 Aralık 2020: 25,000,000 adet) hisse senedi bulunmaktadır. Şirket’in hisse senetlerinin her biri 1 TL nominal değerde olup toplam nominal değer 40,000,000 TL’dir (31 Aralık 2020: 25,000,000 TL).

Dönem başı ve dönem sonunda bulunan hisse senetlerinin hareketleri aşağıdaki gibidir:

	1 Ocak 2021		Yeni çıkarılan		İtfa edilen		31 Aralık 2021	
	Adet	Nominal TL	Adet	Nominal TL	Adet	Nominal TL	Adet	Nominal TL
Ödenmiş	25,000,000	25,000,000	15,000,000	15,000,000	-	-	40,000,000	40,000,000
Toplam	25,000,000	25,000,000	15,000,000	15,000,000	-	-	40,000,000	40,000,000

	1 Ocak 2020		Yeni çıkarılan		İtfa edilen		31 Aralık 2020	
	Adet	Nominal TL	Adet	Nominal TL	Adet	Nominal TL	Adet	Nominal TL
Ödenmiş	13,500,000	13,500,000	11,500,000	11,500,000	-	-	25,000,000	25,000,000
Toplam	13,500,000	13,500,000	11,500,000	11,500,000	-	-	25,000,000	25,000,000

Dönem içerisindeki sermaye hareketlerine ilişkin bilgiler 2.13 no’lu dipnotta yer almaktadır.

Kar Yedekleri:

31 Aralık 2021 ve 2020 tarihleri itibarıyla, özsermaye içinde gösterilen “diğer kar yedekleri” hesabı aktüeryal kayıplardan oluşmaktadır.

Diğer kar yedeklerine ilişkin hareket tablosu aşağıdaki gibidir:

	2021	2020
Dönem başı - 1 Ocak	(232,728)	(97,600)
Aktüeryal kazanç, net	(172,026)	(135,128)
Dönem sonu - 31 Aralık	(404,754)	(232,728)

TÜRK P VE İ SİGORTA A.Ş.

1 OCAK - 31 ARALIK 2021 HESAP DÖNEMİNE AİT FİNANSAL TABLOLARA İLİŞKİN AÇIKLAYICI DİPNOTLAR

(Para birimi aksi belirtilmedikçe Türk Lirası ("TL") olarak gösterilmiştir.)

15. Sermaye (Devamı)

Yasal Yedekler

Türk Ticaret Kanunu'na göre yasal yedek akçeler; birinci ve ikinci tertip yasal yedek akçelerden oluşmaktadır. Birinci tertip yasal yedek akçeler, Şirket sermayesinin %20'sine ulaşıncaya kadar. Kanuni dönem karınının %5'i oranında ayrılmaktadır. İkinci tertip yasal yedek akçeler, şirket sermayesinin %5'ini aşan tüm kar payı dağıtımlarının %10'u oranında ayrılmaktadır. Birinci ve ikinci yasal yedek akçeler, toplam sermayenin %50'sini aşmadığı sürece dağıtılamazlar; ancak ihtiyari yedek akçelerin tükenmesi halinde zararların karşılanmasında kullanılabilirler.

Yasal yedeklere ilişkin hareket tablosu aşağıdaki gibidir:

	2021	2020
Dönem başı - 1 Ocak	904,554	304,227
Kardan transfer	778,772	600,327
Dönem sonu - 31 Aralık	1,683,326	904,554

16. Diğer Yedekler ve İsteğe Bağlı Katılımın Sermaye Bileşeni

Özsermaye içerisinde yer alan diğer yedekler ile ilgili bilgi 15 no'lu dipnotta yer almaktadır.

17. Sigorta Borçları ve Reasürans Varlıkları

17.1 Şirketin hayat ve hayat dışı dallar için tesis etmesi gereken teminat tutarları ile varlıklar itibarıyla hayat ve hayat dışı dallara göre tesis edilmiş teminat tutarları:

	31 Aralık 2021	31 Aralık 2020
Hayat dışı branşı tesis edilmesi gereken teminat tutarı (*)	29,946,501	13,494,581
Hayat dışı branşı tesis edilmiş teminat tutarı (43 no'lu dipnot)	42,985,256	15,388,066

(*) İlgili mevzuat gereğince, sigorta şirketleri ile hayat ve ferdi kaza branşında faaliyet gösteren emeklilik şirketleri, sermaye yeterliliği hesabı sırasında bulunan gerekli özsermaye miktarının üçte birine denk düşen Minimum Garanti Fonu tutarını sermaye yeterliliği hesabı döneminde teminat olarak tesis etmekle yükümlü kılınmıştır. Ancak, Minimum Garanti Fonu, asgari kuruluş sermaye miktarı ile çalışılan branşlar itibarıyla gerekli olan asgari sermaye tutarları toplamının üçte birinden az olamaz.

TÜRK P VE I SİGORTA A.Ş.

1 OCAK - 31 ARALIK 2021 HESAP DÖNEMİNE AİT FİNANSAL TABLOLARA İLİŞKİN AÇIKLAYICI DİPNOTLAR

(Para birimi aksi belirtilmedikçe Türk Lirası ("TL") olarak gösterilmiştir.)

- 17. Sigorta Borçları ve Reasürans Varlıkları (Devamı)**
- 17.2 Şirketin hayat poliçe adetleri, ile dönem içinde giren, ayrılan hayat ve mevcut hayat sigortalıların adet ve matematik karşılıkları:** Yoktur (31 Aralık 2020: Yoktur).
- 17.3 Hayat dışı sigortalara dallar itibarıyla verilen sigorta teminatı tutarı:** 4 no'lu dipnotta açıklanmıştır.
- 17.4 Şirketin kurduğu emeklilik yatırım fonları ve birim fiyatları:** Yoktur (31 Aralık 2020: Yoktur).
- 17.5 Portföydeki katılım belgeleri ve dolaşımdaki katılım belgeleri adet ve tutar:** Yoktur (31 Aralık 2020: Yoktur)
- 17.6 Dönem içinde giren, ayrılan, iptal edilen ve mevcut bireysel emeklilik ve grup emeklilik katılımcılarının adetçe portföy tutarları:** Yoktur (31 Aralık 2020: Yoktur).
- 17.7 Kar paylı hayat sigortalarında kar payının hesaplanmasında kullanılan değerlendirme yöntemleri:** Yoktur (31 Aralık 2020: Yoktur).
- 17.8 Dönem içinde yeni giren bireysel emeklilik katılımcılarının adet ile brüt ve net katılım paylarının bireysel ve kurumsal olarak dağılımları:** Yoktur (31 Aralık 2020: Yoktur).
- 17.9 Dönem içinde başka şirketten gelen bireysel emeklilik katılımcılarının adet ile brüt ve net katılım paylarının bireysel ve kurumsal olarak dağılımları:** Yoktur (31 Aralık 2020: Yoktur).
- 17.10 Dönem içinde şirketin hayat portföyünden bireysel emekliliğe geçen bireysel emeklilik katılımcılarının adet ile brüt ve net katılım paylarının bireysel ve kurumsal olarak dağılımları:** Yoktur (31 Aralık 2020: Yoktur).
- 17.11 Dönem içinde şirketin portföyünden ayrılan başka şirkete geçen veya başka şirkete geçmeyen her ikisi birlikte bireysel emeklilik katılımcılarının adet ile brüt ve net katılım paylarının bireysel ve kurumsal olarak dağılımları:** Yoktur (31 Aralık 2020: Yoktur).
- 17.12 Dönem içinde yeni giren hayat sigortalıların adet ile brüt ve net prim tutarları ferdi ve grup olarak dağılımları:** Yoktur (31 Aralık 2020: Yoktur).
- 17.13 Dönem içinde portföyden ayrılan hayat sigortalıların adet ile brüt ve net prim tutarları matematik karşılıklarının tutarlarının ferdi ve grup olarak dağılımları:** Yoktur (31 Aralık 2020: Yoktur).
- 17.14 Dönem içinde hayat sigortalılarına kar payı dağıtım oranı:** Yoktur (31 Aralık 2020: Yoktur).

TÜRK P VE I SİGORTA A.Ş.

1 OCAK - 31 ARALIK 2021 HESAP DÖNEMİNE AİT FİNANSAL TABLOLARA İLİŞKİN AÇIKLAYICI DİPNOTLAR

(Para birimi aksi belirtilmedikçe Türk Lirası ("TL") olarak gösterilmiştir.)

17. Sigorta Borçları ve Reasürans Varlıkları (Devamı)

17.15 - 17.19 Sigorta sözleşmelerinden kaynaklanan yükümlülükler ile ilgili diğer gerekli açıklamalar:

Muallak tazminat karşılığı:

	2021		
	Brüt	Reasürans payı	Net
Dönem başı - 1 Ocak	52,006,894	(19,434,087)	32,572,807
Ödenen hasar	(111,161,148)	15,334,909	(95,826,239)
Değişim			
- Cari dönem muallak hasarları	104,138,169	(22,764,911)	81,373,258
- Geçmiş yıllar muallak hasarları	101,572,563	(21,695,457)	79,877,106
Dönem sonu - 31 Aralık	146,556,478	(48,559,546)	97,996,932
Gerçekleşmiş ancak bildirilmemiş tazminat bedelleri	30,371,550	(20,862,136)	9,509,414
Muallak tazminat karşılıkları iskonto düzeltmesi	(14,783,369)	8,205,365	(6,578,004)
Toplam	162,144,659	(61,216,317)	100,928,342
	2020		
	Brüt	Reasürans payı	Net
Dönem başı - 1 Ocak	20,904,306	(15,631,521)	5,272,785
Ödenen hasar	(67,184,188)	28,042,464	(39,141,724)
Değişim			
- Cari dönem muallak hasarları	31,852,839	(3,377,174)	28,475,665
- Geçmiş yıllar muallak hasarları	66,433,937	(28,467,856)	37,966,081
Dönem sonu - 31 Aralık	52,006,894	(19,434,087)	32,572,807
Gerçekleşmiş ancak bildirilmemiş tazminat bedelleri	10,513,520	(4,841,104)	5,672,416
Muallak tazminat karşılıkları iskonto düzeltmesi	(4,265,581)	2,674,158	(1,591,423)
Toplam	58,254,833	(21,601,033)	36,653,800

31 Aralık 2021 ve 2020 tarihlerinde branşlar itibarıyla kullanılan gerçekleşmiş ancak bildirilmemiş tazminat bedeli hesaplama metodu ile bu hesaplamalar sonucunda ilave ayrılacak olan brüt ve net ilave karşılık tutarları aşağıda açıklanmıştır:

Branş	Kullanılan Yöntem	31 Aralık 2021		31 Aralık 2020	
		Brüt İlave Karşılık	Net İlave Karşılık	Brüt İlave Karşılık	Net İlave Karşılık
Su araçları sorumluluk	Standart zincir	13,259,663	4,195,210	5,501,635	770,229
Su Araçları	Hasar/Prim	17,111,887	5,314,204	5,011,885	4,902,187
Toplam		30,371,550	9,509,414	10,513,520	5,672,416

31 Aralık 2021 ve 2020 tarihleri itibarıyla, Su Araçları Sorumluluk ve Su Araçları branşı için reasüröre devredilen muallak tazminat bedeli dikkate alınarak, gerçekleşmiş ancak raporlanmamış tazminat bedeli reasürans payı hesaplanmıştır.

TÜRK P VE I SİGORTA A.Ş.

1 OCAK - 31 ARALIK 2021 HESAP DÖNEMİNE AİT FİNANSAL TABLOLARA İLİŞKİN AÇIKLAYICI DİPNOTLAR

(Para birimi aksi belirtilmedikçe Türk Lirası ("TL") olarak gösterilmiştir.)

17. Sigorta Borçları ve Reasürans Varlıkları (Devamı)

Yabancı para ile ifade edilen ve ihbarı yapılmış net muallak tazminat karşılıkları aşağıdaki gibidir:

31 Aralık 2021

Döviz Cinsi	Döviz Tutarı	Kur	Tutar TL
ABD Doları	5,841,727	13.0009	75,947,705
Avro	1,639,471	14.7088	24,114,653
GBP	15,644	17.5440	274,457
Toplam			100,336,815

31 Aralık 2020

Döviz Cinsi	Döviz Tutarı	Kur	Tutar TL
ABD Doları	3,570,327	7.3537	26,255,110
Avro	1,137,893	9.0241	10,268,457
Toplam			36,523,567

Kazanılmamış primler karşılığı:

	2021		
	Brüt	Reasürans payı	Net
Dönem başı - 1 Ocak	78,723,838	(10,238,896)	68,484,942
Net değişim	53,593,356	(12,653,590)	40,939,766
Dönem sonu - 31 Aralık	132,317,194	(22,892,486)	109,424,708
	2020		
	Brüt	Reasürans payı	Net
Dönem başı - 1 Ocak	42,805,439	(5,449,085)	37,356,354
Net değişim	35,918,399	(4,789,811)	31,128,588
Dönem sonu - 31 Aralık	78,723,838	(10,238,896)	68,484,942

31 Aralık 2021 tarihi itibarıyla ertelenmiş komisyon giderleri ve gelirleri sırasıyla 19,588,949 TL (31 Aralık 2020: 11,995,950 TL) ve 59,276 TL (31 Aralık 2020: 98,296 TL) (19 no'lu dipnot) olup bilançoda "Ertelenmiş Üretim Giderleri" ve "Ertelenmiş Komisyon Gelirleri" hesap kalemleri altında yer almaktadır. Ayrıca "Ertelenmiş Üretim Giderleri" hesap kaleminde 7,023,890 TL'lik (31 Aralık 2020: Yoktur) peşin ödenmiş hasar fazlası minimum depo primleri ve 2,296,555 TL'lik (31 Aralık 2020: Yoktur) peşin ödenmiş depo komisyonu yer almaktadır.

18. Yatırım Anlaşması Yükümlülükleri

Yoktur (31 Aralık 2020: Yoktur).

TÜRK P VE İ SİGORTA A.Ş.

1 OCAK - 31 ARALIK 2021 HESAP DÖNEMİNE AİT FİNANSAL TABLOLARA İLİŞKİN AÇIKLAYICI DİPNOTLAR

(Para birimi aksi belirtilmedikçe Türk Lirası ("TL") olarak gösterilmiştir.)

19. Ticari ve Diğer Borçlar, Ertelenmiş Gelirler

	31 Aralık 2021	31 Aralık 2020
Reasürans şirketlerine borçlar	5,912,827	8,080,724
Diğer esas faaliyetlerden borçlar	211,096	1,196
Esas faaliyetlerden borçlar - kısa vadeli	6,123,923	8,081,920
Satıcılara borçlar ve diğer muhtelif borçlar	184,222	95,439
Diğer borçlar	184,222	95,439
Ortaklara borçlar	7,382	370
Personele borçlar	-	413
İlişkili taraflara borçlar - kısa vadeli	7,382	783
Ertelenmiş komisyon gelirleri (17 no'lu dipnot)	59,276	98,296
Gider tahakkukları	40,928	18,033
Gelecek aylara ait gelirler ve gider tahakkukları	100,204	116,329

Yabancı para ile ifade edilen esas faaliyetlerden borçların döviz dağılımı aşağıdaki gibidir:

31 Aralık 2021

Döviz Cinsi	Döviz Tutarı	Kur	Tutar TL
ABD Doları	354,740	13.3530	4,736,844
Avro	79,112	15.1139	1,195,684
GBP	(565)	18.0604	(10,204)
Toplam			5,922,324

31 Aralık 2020

Döviz Cinsi	Döviz Tutarı	Kur	Tutar TL
ABD Doları	883,307	7.3405	6,483,915
Avro	196,799	9.0079	1,772,748
Toplam			8,256,663

20. Finansal Borçlar

Şirket'in 31 Aralık 2021 ve 2020 tarihleri itibarıyla TFRS 16, "Kiralamalar" standardı kapsamında muhasebeleştiği toplam kira yükümlülüğü ve kira yükümlülüklerinin hareket tablosu aşağıdaki gibidir:

	31 Aralık 2021	31 Aralık 2020
Kısa vadeli kira yükümlülükleri	1,403,980	595,320
Uzun vadeli kira yükümlülükleri	6,511,894	1,297,750
Alternatif borçlanma oranı ile iskonto tutarı - Kısa	(198,355)	(136,360)
Alternatif borçlanma oranı ile iskonto tutarı - Uzun	(2,610,903)	(222,357)
Toplam kira yükümlülükleri	5,106,616	1,534,353

TÜRK P VE I SİGORTA A.Ş.

1 OCAK - 31 ARALIK 2021 HESAP DÖNEMİNE AİT FİNANSAL TABLOLARA İLİŞKİN AÇIKLAYICI DİPNOTLAR

(Para birimi aksi belirtilmedikçe Türk Lirası ("TL") olarak gösterilmiştir.)

20. Finansal Borçlar (Devamı)

	2021	2020
Toplam kira yükümlülüğü, 1 Ocak	1,534,353	1,226,848
Yeni sözleşmeler	4,879,174	420,452
Kira ödemeleri	(872,850)	(675,290)
Faiz maliyeti	370,237	224,644
Kur farkları	(77,556)	337,699
Feshedilen sözleşmeler	(726,742)	-
Toplam kira yükümlülüğü, 31 Aralık	5,106,616	1,534,353

21. Ertelenmiş Gelir Vergisi

Şirket, ertelenmiş gelir vergisi varlık ve yükümlülüklerini, bilanço kalemlerinde bu finansal tablolar ve Vergi Usul Kanunu arasındaki farklı değerlendirmelerin sonucunda ortaya çıkan geçici farkların etkilerini dikkate alarak hesaplamaktadır.

Ertelenmiş vergi aktifleri ve pasiflerinin hesaplanmasında kullanılan vergi oranı, 2022 yılında tersine dönmesi beklenen geçici zamanlama farkları üzerinden %23 (2020: %22), 2022 yılı sonrasında tersine dönmesi beklenen geçici zamanlama farkları üzerinden ise %20 kullanılmıştır (2020: %22).

31 Aralık 2021 ve 2020 tarihleri itibarıyla kayıtlara alınan ertelenmiş vergi varlık ve yükümlülükleri aşağıdaki gibidir:

	Birikmiş geçici farklar		Ertelenmiş vergi varlıkları/(yükümlülükleri)	
	31 Aralık 2021	31 Aralık 2020	31 Aralık 2021	31 Aralık 2020
Kıdem tazminatı karşılığı (22 no'lu dipnot)	667,111	506,234	133,422	101,247
Maliyet gider karşılığı	-	6,259,287	-	1,251,857
Rücu alacak karşılığı	-	2,272,566	-	454,513
KGK duyurusu sonucu VUK'a göre farklı bilanço kuru değerlendirme etkisi	(5,323,912)	-	(1,224,500)	-
Diğer, net	82,807	(9,936)	26,963	(1,987)
Net ertelenmiş vergi (yükümlülükleri)/varlıkları (35 no'lu dipnot)			1,805,630	(1,064,115)

Ertelenmiş vergi varlıklarının dönem içindeki hareketi aşağıdaki gibidir:

	2021	2020
Dönem başı - 1 Ocak	1,805,630	209,094
Ertelenmiş vergi geliri/(gideri) (35 no'lu dipnot)	(2,912,752)	1,562,754
Özkaynak altında muhasebeleştirilen ertelenmiş vergi	43,007	33,782
Dönem sonu - 31 Aralık	(1,064,115)	1,805,630

Ertelenmiş vergiler, yükümlülük yöntemi kullanılarak, varlık ve yükümlülüklerin finansal tablolarda yer alan değerleri ile vergi değerleri arasındaki geçici farklar üzerinden hesaplanır. Ertelenmiş vergi varlık ve yükümlülükleri, yürürlükte olan veya bilanço tarihi itibarıyla yürürlüğe giren vergi oranları ve vergi mevzuatı dikkate alınarak, vergi varlığının gerçekleşeceği veya yükümlülüğünün ifa edileceği dönemde uygulanması beklenen vergi oranları üzerinden hesaplanır.

Ertelenmiş vergi varlıkları, gelecekte vergiye tabi kar elde etmek suretiyle geçici farklardan yararlanmanın kuvvetle muhtemel olması şartıyla kayıtlara yansıtılmaktadır.

TÜRK P VE I SİGORTA A.Ş.

1 OCAK - 31 ARALIK 2021 HESAP DÖNEMİNE AİT FİNANSAL TABLOLARA İLİŞKİN AÇIKLAYICI DİPNOTLAR

(Para birimi aksi belirtilmedikçe Türk Lirası (“TL”) olarak gösterilmiştir.)

22. Emeklilik Sosyal Yardım Yükümlülükleri

	31 Aralık 2021	31 Aralık 2020
Kıdem tazminatı karşılığı	667,111	506,234
	667,111	506,234

Türk İş Kanunu’na göre, Şirket bir senesini doldurmuş olan ve Şirket’le ilişkisi kesilen veya emekli olan 25 hizmet (kadınlarda 20) yılını dolduran ve emekliliğini kazanan (kadınlar için 58 yaşında, erkekler için 60 yaşında), askere çağrılan veya vefat eden personeli için kıdem tazminatı ödemekle mükelleftir. 23 Mayıs 2002 tarihindeki mevzuat değişikliğinden sonra emeklilikten önceki hizmet süresine ilişkin bazı geçiş süreci maddeleri çıkartılmıştır.

Ödenecek tazminat her hizmet yılı için bir aylık maaş kadardır ve bu tutar 31 Aralık 2021 tarihi itibarıyla 8,284.51 TL (31 Aralık 2020: 7,117.17 TL) ile sınırlandırılmıştır.

Kıdem tazminatı yükümlülüğü yasal olarak herhangi bir fonlamaya tabi değildir ve herhangi bir fonlama şartı bulunmamaktadır.

Kıdem tazminatı karşılığı çalışanların emekliliği halinde ödenmesi gereken muhtemel yükümlülüğün bugünkü değerinin tahminiyle hesaplanır. TMS 19, Şirket’in kıdem tazminatı karşılığını tahmin etmek için aktüer değerlendirme yöntemlerinin geliştirilmesini öngörmektedir. Buna göre toplam yükümlülüğün hesaplanmasında aşağıda yer alan aktüer öngörüler kullanılmıştır:

	31 Aralık 2021	31 Aralık 2020
Yıllık iskonto oranı (%)	2.78	2.78
Emeklilik olasılığının tahmini için devir hızı oranı (%)	94	100

Temel varsayım, her yıllık hizmet için belirlenen tavan karşılığının enflasyon ile orantılı olarak artmasıdır. Böylece uygulanan iskonto oranı enflasyonun beklenen etkilerinden arındırılmış gerçek oranı gösterir. Şirket’in kıdem tazminatı karşılığı, kıdem tazminatı tavanı her altı ayda bir ayarlandığı için, 1 Ocak 2022 tarihinden itibaren geçerli olan 10,848.59 TL (1 Ocak 2021: 7,638.96 TL) üzerinden hesaplanmaktadır.

Kıdem tazminatı karşılığının dönem içindeki hareketleri aşağıdaki gibidir:

	2021	2020
Dönem başı - 1 Ocak	506,234	365,582
Cari dönemde ayrılan karşılık tutarı	39,354	146,181
Ödenen tazminatlar	(93,510)	(174,439)
Aktüeryal (kazanç)/kayıp (*)	215,033	168,910
Dönem sonu - 31 Aralık	667,111	506,234

(*) Aktüeryal kayıplar, bilançoda “Diğer Kar Yedekleri” hesabında gösterilmektedir.

TÜRK P VE İ SİGORTA A.Ş.

1 OCAK - 31 ARALIK 2021 HESAP DÖNEMİNE AİT FİNANSAL TABLOLARA İLİŞKİN AÇIKLAYICI DİPNOTLAR

(Para birimi aksi belirtilmedikçe Türk Lirası ("TL") olarak gösterilmiştir.)

23. Diğer Yükümlülükler ve Masraf Karşılıkları:

	31 Aralık 2021	31 Aralık 2020
Hasar fazlası reasürans sözleşmesi kapsamında ayrılan ilave prim karşılığı	30,223,835	9,271,825
Personel performans primi karşılığı	2,107,845	-
İzin karşılığı	305,771	125,457
Toplam	32,637,451	9,397,282

Yabancı para ile ifade edilen maliyet gider karşılıklarının döviz dağılımı aşağıdaki gibidir:

31 Aralık 2021

Döviz Cinsi	Döviz Tutarı	Kur	Tutar TL
ABD Doları	2,263,449	13.3530	30,223,835
Toplam			30,223,835

31 Aralık 2020

Döviz Cinsi	Döviz Tutarı	Kur	Tutar TL
ABD Doları	1,263,105	7.3405	9,271,825
Toplam			9,271,825

24. Net Sigorta Prim Geliri

	1 Ocak - 31 Aralık 2021		
	Brüt	Reasürans payı	Net
Su araçları	207,074,419	(23,109,798)	183,964,621
Su araçları sorumluluk	78,038,890	(34,339,408)	43,699,482
Toplam prim geliri	285,113,309	(57,449,206)	227,664,103
	1 Ocak - 31 Aralık 2020		
	Brüt	Reasürans payı	Net
Su araçları	132,314,199	(25,726,295)	106,587,904
Su araçları sorumluluk	49,517,439	(21,360,795)	28,156,644
Toplam prim geliri	181,831,638	(47,087,090)	134,744,548

25. Aidat (Ücret) Gelirleri

Yoktur (31 Aralık 2020: Yoktur).

TÜRK P VE İ SİGORTA A.Ş.

1 OCAK - 31 ARALIK 2021 HESAP DÖNEMİNE AİT FİNANSAL TABLOLARA İLİŞKİN AÇIKLAYICI DİPNOTLAR

(Para birimi aksi belirtilmedikçe Türk Lirası ("TL") olarak gösterilmiştir.)

26. Yatırım Gelirleri/(Giderleri)

Yatırım gelirlerinin detayı aşağıdaki gibidir:

	1 Ocak - 31 Aralık 2021	1 Ocak - 31 Aralık 2020
Nakit ve nakit benzerleri		
-Faiz geliri	10,691,372	1,278,409
- Vadeli mevduat değerlendirme gelirleri	797,353	490,900
Vadeye kadar elde tutulacak finansal varlıklar		
-Faiz geliri	1,095,505	337,738
-Vadeye kadar elde tutulacak finansal varlık değerlendirme giderleri (-)	(594,459)	-
Toplam	11,989,771	2,107,047

27. Finansal Varlıkların Net Tahakkuk Gelirleri

Yoktur (31 Aralık 2020: Yoktur).

28. Makul Değer Farkı Gelir Tablosuna Yansıtılan Aktifler

Yoktur (31 Aralık 2020: Yoktur).

29. Sigorta Hak ve Talepleri

17 no'lu dipnotta açıklanmıştır.

30. Yatırım Anlaşması Hakları

Yoktur (31 Aralık 2020: Yoktur).

31. Zaruri Diğer Giderler

	1 Ocak - 31 Aralık 2021	1 Ocak - 31 Aralık 2020
Teknik bölüm altında sınıflandırılan faaliyet giderleri	53,290,983	32,269,741
Toplam (32 no'lu dipnot)	53,290,983	32,269,741

32. Gider Çeşitleri

	1 Ocak - 31 Aralık 2021	1 Ocak - 31 Aralık 2020
Üretim komisyonu giderleri	34,959,021	20,734,323
Personel giderleri (33 no'lu dipnot)	14,491,241	9,448,327
Bilgi işlem giderleri	879,237	616,215
Dışarıdan sağlanan fayda ve hizmetler	560,909	564,863
Sigorta giderleri	468,818	190,436
Reklam ve tanıtım giderleri	376,818	742,250
Diğer	1,943,246	1,235,697
Reasürans komisyon gelirleri	(388,307)	(1,262,370)
Toplam (31 no'lu dipnot)	53,290,983	32,269,741

TÜRK P VE I SİGORTA A.Ş.

1 OCAK - 31 ARALIK 2021 HESAP DÖNEMİNE AİT FİNANSAL TABLOLARA İLİŞKİN AÇIKLAYICI DİPNOTLAR

(Para birimi aksi belirtilmedikçe Türk Lirası ("TL") olarak gösterilmiştir.)

33. Çalışanlara Sağlanan Fayda Giderleri

	1 Ocak - 31 Aralık 2021	1 Ocak - 31 Aralık 2020
Personel ücretleri	13,084,448	8,391,601
SGK primi işveren payı	1,054,631	791,688
Diğer	352,162	265,038
Toplam (32 no'lu dipnot)	14,491,241	9,448,327

Yönetim kurulu başkan ve üyeleriyle genel müdür, genel koordinatör, genel müdür yardımcıları gibi üst yöneticilere cari dönemde sağlanan ücret ve benzeri menfaatlerin toplam tutarı 1.6 no'lu dipnotta açıklanmıştır.

34. Finansal Maliyetler

34.1 Dönemin tüm finansman giderleri:

- 34.1.1 Üretim maliyetine verilenler: Yoktur (31 Aralık 2020: Yoktur).
- 34.1.2 Sabit varlıkların maliyetine verilenler: Yoktur (31 Aralık 2020: Yoktur).
- 34.1.3 Doğrudan gider yazılanlar: 370,237 TL (31 Aralık 2020: 224,644 TL).

34.2 Dönemin finansman giderlerinden ortaklar, bağlı ortaklık ve iştiraklerle ilgili kısmı (Toplam tutar içindeki payları %20'yi aşanlar ayrıca gösterilecektir): Yoktur (2020: Yoktur).

34.3 Ortaklar, bağlı ortaklık ve iştiraklerle yapılan satış ve alışlar (Toplam tutar içindeki payları %20'yi aşanlar ayrıca gösterilecektir.): Yoktur (2020: Yoktur).

34.4 Ortaklar, bağlı ortaklık ve iştiraklerden alınan ve bunlara ödenen faiz, kira ve benzerleri (Toplam tutar içindeki payları %20'yi aşanlar ayrıca gösterilecektir.): 45 no'lu dipnotta açıklanmıştır.

35. Gelir Vergileri

31 Aralık 2021 ve 2020 tarihleri itibarıyla hazırlanan finansal tablolarda yer alan vergi gelir ve giderleri ile vergi varlık ve yükümlülükleri aşağıda özetlenmiştir:

	1 Ocak - 31 Aralık 2021	1 Ocak - 31 Aralık 2020
Cari dönem kurumlar vergisi gideri (-)	(16,844,212)	(6,238,850)
Geçmiş yıl kurumlar vergisi düzeltme etkisi	1,377,043	-
Ertelenmiş vergi geliri (21 no'lu dipnot)	(2,912,752)	1,562,754
Toplam vergi gideri (-)	(18,379,921)	(4,676,096)
	31 Aralık 2021	31 Aralık 2020
Kurumlar vergisi karşılığı (-)	(16,844,212)	(6,238,850)
Peşin ödenen vergiler	10,540,433	5,790,920
Net vergi borcu (-)	(6,303,779)	(447,930)
Ertelenmiş vergi (yükümlülüğü)/varlığı, net (21 no'lu dipnot)	(1,064,115)	1,805,630

TÜRK P VE I SİGORTA A.Ş.

1 OCAK - 31 ARALIK 2021 HESAP DÖNEMİNE AİT FİNANSAL TABLOLARA İLİŞKİN AÇIKLAYICI DİPNOTLAR

(Para birimi aksi belirtilmedikçe Türk Lirası ("TL") olarak gösterilmiştir.)

35. Gelir Vergileri (Devamı)

Gerçekleşen vergi geliri mutabakatı aşağıdaki gibidir:

	1 Ocak - 31 Aralık 2021	1 Ocak - 31 Aralık 2020
Vergi öncesi kar	74,695,400	20,251,551
Vergi oranı	%25	%22
Hesaplanan vergi	(18,673,850)	(4,455,341)
Geçmiş yıl kurumlar vergisi düzeltme etkisi	1,377,043	-
Geçmiş yıl ertelenmiş vergi düzeltme etkisi	(1,251,857)	-
Vergi oranı değişikliği etkisi	213,173	-
Kanunen kabul edilmeyen giderler ile istisna ve indirimlerin etkisi, net	(44,430)	(220,755)
Toplam vergi gideri (-)	(18,379,921)	(4,676,096)

36. Net Kur Değişim Gelirleri

	1 Ocak - 31 Aralık 2021	1 Ocak - 31 Aralık 2020
Mali gelirler, net	27,807,145	9,611,526
Cari işlem gelirleri, net	63,919,441	8,314,650
Toplam	91,726,586	17,926,176

37. Hisse Başına Kazanç

Hisse başına kazanç miktarı, net dönem karının Şirket hisselerinin dönem içindeki ortalama pay adedine bölünmesiyle hesaplanır.

	1 Ocak - 31 Aralık 2021	1 Ocak - 31 Aralık 2020
Net dönem karı	56,315,479	15,575,455
Beheri 1 TL nominal değerli hisselerin ağırlıklı ortalama adedi	40,000,000	40,000,000
Hisse başına kazanç (Kuruş)	1.41	0.39

38. Hisse Başı Kar Payı

Şirket, 1 Ocak - 31 Aralık 2021 ve 2020 dönemlerinde temettü ödemesi yapmamıştır.

39. Faaliyetlerden Yaratılan Nakit: Nakit akım tablosunda gösterilmiştir.

40. Hisse Senedine Dönüştürülebilir Tahvil: Yoktur (31 Aralık 2020: Yoktur).

41. Paraya Çevrilebilir İmtiyazlı Hisse Senetleri: Yoktur (31 Aralık 2020: Yoktur).

TÜRK P VE I SİGORTA A.Ş.

1 OCAK - 31 ARALIK 2021 HESAP DÖNEMİNE AİT FİNANSAL TABLOLARA İLİŞKİN AÇIKLAYICI DİPNOTLAR

(Para birimi aksi belirtilmedikçe Türk Lirası ("TL") olarak gösterilmiştir.)

42. Riskler:

Normal operasyonlarının doğası gereği Şirket, ağırlıklı olarak sigortacılık faaliyetlerinden kaynaklanmak üzere hukuki anlaşmazlıklar, davalar ve tazminat davaları ile karşı karşıyadır. Bu davalar, muallak tazminat karşılığı içerisinde gerekli karşılıklar ayrılmak suretiyle finansal tablolara yansıtılmaktadır.

	31 Aralık 2021	31 Aralık 2020
Şirket aleyhine açılan hasar davaları, net karşılık (*)	1,841,851	343,655
Toplam	1,841,851	343,655

(*) Muallak hasar karşılığı içerisinde takip edilmekte olup muallak hasar karşılığının hareket tablosu 17 no'lu dipnotta yer almaktadır.

43. Taahhütler

Aktif değerler üzerinde mevcut bulunan toplam ipotek veya teminat tutarları:

	31 Aralık 2021	31 Aralık 2020
Banka mevduatları (2.12, 14 ve 17 no'lu dipnotlar)	12,291,303	5,800,000
Finansal varlıklar (11.1 ve 17 no'lu dipnot)	30,693,953	9,588,066
Toplam	42,985,256	15,388,066

Şirket'in 31 Aralık 2021 tarihi itibarıyla 11,500,000 TL (31 Aralık 2020: 5,800,00 TL) tutarında vadeli mevduat ve 30,693,953 TL (31 Aralık 2020: 9,588,066 TL) tutarında finansal varlığı SEDDK lehine, 791,303 TL (31 Aralık 2020: 143,3550 TL) tutarında vadeli mevduatı ise ihale ve hasarlara ilişkin olarak çeşitli şirketler lehine blokelidir.

44. İşletme Birleşmeleri

Yoktur (31 Aralık 2020: Yoktur).

45. İlişkili Taraflarla İşlemler

Yönetim kurulu başkan ve üyeleriyle genel müdür, genel koordinatör, genel müdür yardımcılığı gibi üst yöneticilere cari dönemde sağlanan ücret ve benzeri menfaatlerin toplam tutar 1.6 no'lu dipnotta açıklanmıştır. Güneş Sigorta A.Ş., 27 Ağustos 2020 tarihli Olağanüstü Genel Kurul'da alınan kararlar Ziraat Sigorta A.Ş. ve Halk Sigorta A.Ş. ile tüm aktif ve pasifleriyle birlikte bir bütün olarak tasfiyesiz infisah yoluyla devralınması suretiyle birleşmiş ve Türkiye Sigorta A.Ş. unvanını almıştır. Söz konusu birleşme işlemine tabi şirketlere ilişkin bakiye ve işlemler aşağıda Türkiye Sigorta A.Ş. altında gösterilmiştir.

a) Banka mevduatları

	31 Aralık 2021	31 Aralık 2020
Türkiye Halk Bankası A.Ş.	80,326,404	51,568,550
Türkiye Vakıflar Bankası T.A.O.	149,211	14,317,391
T.C. Ziraat Bankası A.Ş.	5,546	8,456
Toplam	80,481,161	65,894,397

b) Sigortacılık faaliyetlerinden alacaklar

Türkiye Sigorta A.Ş.	3,728,930	995,738
Toplam	3,728,930	995,738

TÜRK P VE I SİGORTA A.Ş.

1 OCAK - 31 ARALIK 2021 HESAP DÖNEMİNE AİT FİNANSAL TABLOLARA İLİŞKİN AÇIKLAYICI DİPNOTLAR

(Para birimi aksi belirtilmedikçe Türk Lirası ("TL") olarak gösterilmiştir.)

45. İlişkili Taraflarla İşlemler (Devamı)

c) Ortaklara borçlar

Türkiye Sigorta A.Ş.	7,382	370
Toplam	7,382	370

d) Sigortacılık faaliyetlerinden borçlar

Türkiye Sigorta A.Ş.	295,172	1,134,733
Toplam	295,172	1,134,733

e) Yazılan primler

	1 Ocak - 31 Aralık 2021	1 Ocak - 31 Aralık 2020
Türkiye Sigorta A.Ş.	4,923,364	1,742,555
Toplam	4,923,364	1,742,555

f) Devredilen primler

Türkiye Sigorta A.Ş.	1,180,296	2,778,885
Toplam	1,180,296	2,778,885

g) Faiz gelirleri

Türkiye Halk Bankası A.Ş.	8,128,041	1,469,617
Türkiye Vakıflar Bankası T.A.O.	743,318	74,917
T.C. Ziraat Bankası A.Ş.	4,677	60,558
Toplam	8,876,036	1,605,092

h) Faaliyet giderleri

Türkiye Sigorta A.Ş.	148,382	108,515
Türkiye Halk Bankası A.Ş.	85,170	70,141
Diğer	4,579	72,694
Toplam	238,131	251,350

45.1 Ortaklar, iştirakler ve bağlı ortaklıklardan alacaklar nedeniyle ayrılan şüpheli alacak tutarları ve bunların borçları: Yoktur (31 Aralık 2020: Yoktur).

45.2 Şirket ile dolaylı sermaye ve yönetim ilişkisine sahip iştirakler ve bağlı ortaklıkların dökümü, iştirakler ve bağlı ortaklıklar hesabında yer alan ortaklıkların isimleri ve iştirak ve oran ve tutarları, söz konusu ortaklıkların düzenlenen en son finansal tablolarında yer alan dönem karı veya zararı, net dönem karı veya zararı ile bu finansal tabloların ait olduğu dönem, Kurulumuz standartlarına göre hazırlanıp hazırlanmadığı, bağımsız denetime tabi tutulup tutulmadığı ve bağımsız denetim raporunun olumlu, olumsuz ve şartlı olmak üzere hangi türde düzenlendiği: Yoktur (31 Aralık 2020: Yoktur).

45.3 İştirakler ve bağlı ortaklıklarda içsel kaynaklardan yapılan sermaye artırımını nedeniyle elde edilen bedelsiz hisse senedi tutarları: Yoktur (31 Aralık 2020: Yoktur).

45.4 Taşınmazlar üzerinde sahip olunan aynı haklar ve bunların değerleri: Yoktur (31 Aralık 2020: Yoktur).

45.5 Ortaklar, iştirakler ve bağlı ortaklıklar lehine verilen garanti, taahhüt, kefalet, avans, ciro gibi yükümlülüklerin tutarı: Yoktur (31 Aralık 2020: Yoktur).

TÜRK P VE I SİGORTA A.Ş.

1 OCAK - 31 ARALIK 2021 HESAP DÖNEMİNE AİT FİNANSAL TABLOLARA İLİŞKİN AÇIKLAYICI DİPNOTLAR

(Para birimi aksi belirtilmedikçe Türk Lirası ("TL") olarak gösterilmiştir.)

46. Bilanço Tarihinden Sonra Ortaya Çıkan Olaylar:

29 Ocak 2022 tarihli ve 31734 sayılı Resmî Gazete’te yayımlanan 7352 Sayılı Vergi Usul Kanunu ile Kurumlar Vergisi Kanununda Değişiklik Yapılmasına Dair Kanun’a göre Vergi Usul Kanunu’na baz yasal defterlerde enflasyon düzeltmesi uygulaması 31 Aralık 2023 tarihine ertelenmiştir.

47. Diğer

47.1 Finansal tablolardaki “diğer” ibaresini taşıyan hesap kalemlerinden dahil olduğu grubun toplam tutarının %20’sini veya bilanço aktif toplamının %5’ini aşan kalemlerin ad ve tutarları:

a) Diğer çeşitli borçlar

	31 Aralık 2021	31 Aralık 2020
Satıcılara borçlar	184,222	93,138
Diğer muhtelif borçlar	-	2,301
Toplam	184,222	95,439

b) Gelecek aylara ait diğer giderler

Kira giderleri	812,500	-
Reklam giderleri	300,900	-
Sigorta giderleri	179,607	84,209
Bilgi işlem giderleri	73,866	24,951
Diğer	165,395	65,207
Toplam	1,532,268	174,367

47.2 “Diğer Alacaklar” ile “Diğer Kısa veya Uzun Vadeli Borçlar” hesap kalemi içinde bulunan ve bilanço aktif toplamının yüzde birini aşan, personelden alacaklar ile personele borçlar tutarlarının ayrı ayrı toplamaları: Yoktur (31 Aralık 2020: Yoktur).

47.3 Nazım hesaplarda takip edilen rücu alacaklarına ilişkin tutarlar: Yoktur (31 Aralık 2020: Yoktur).

47.4 Önceki döneme ilişkin gelir ve giderler ile önceki döneme ait gider ve zararların tutarlarını ve kaynakları gösteren açıklayıcı not: Yoktur (30 Haziran 2020: Yoktur).

47.5 SEDDK tarafından sunumu zorunlu kılınan bilgiler

Dönemin karşılık (giderleri)/gelirleri:

	1 Ocak - 31 Aralık 2021	1 Ocak - 31 Aralık 2020
<i>Karşılık (giderleri)/gelirleri:</i>		
İzin karşılığı	(180,314)	(125,457)
Kıdem tazminatı karşılığı	54,156	28,258
	(126,158)	(97,199)

TÜRK P VE İ SİGORTA A.Ş.

1 OCAK - 31 ARALIK 2021 HESAP DÖNEMİNE AİT FİNANSAL TABLOLARA İLİŞKİN AÇIKLAYICI DİPNOTLAR (Para birimi aksi belirtilmedikçe Türk Lirası ("TL") olarak gösterilmiştir.)

47. Diğer (Devamı)

47.6 Bağımsız Denetçi/Bağımsız denetim kuruluşundan alınan hizmetlere ilişkin ücretler

	31 Aralık 2021	31 Aralık 2020
Raporlama dönemine ait bağımsız denetim ücreti (*)	123,900	90,170
Toplam	123,900	90,170

(*) KDV dahil tutarlar gösterilmiştir.

.....